



Município de Residência	Ign/Branco	Descartado	Inconclusivo	Dengue	Dengue com Sinais de Alerta	Dengue Grave	Total
210420 Fortuna	0	1	0	0	0	0	1
291955 Luís Eduardo Magalhães	0	1	0	0	0	0	1
310220 Alvarenga	0	2	0	0	0	0	2
310620 Belo Horizonte	0	2	0	0	0	0	2
310710 Boa Esperança	0	4	0	2	0	0	6
311090 Campanha	0	1	0	1	0	0	2
311870 Coqueiral	0	2	0	0	0	0	2
312360 Elói Mendes	0	29	0	1	0	0	30
313050 Ilicínea	0	1	0	0	0	0	1
313820 Lavras	0	1	0	0	0	0	1
313900 Machado	0	1	0	0	0	0	1
315170 Poço Fundo	0	1	0	0	0	0	1
315960 Santa Rita do Sapucaí	0	1	0	0	0	0	1
316200 São Gonçalo do Sapucaí	0	1	0	0	0	0	1
316930 Três Corações	1	14	0	0	0	0	15
316940 Três Pontas	0	17	0	2	0	0	19
317070 Varginha	1	525	2	37	0	0	565
317075 Varjão de Minas	0	1	0	0	0	0	1
330330 Niterói	0	0	1	0	0	0	1
351880 Guarulhos	0	1	0	0	0	0	1
354730 Santana de Parnaíba	0	1	0	0	0	0	1
530010 Brasília	0	1	0	0	0	0	1
TOTAL	2	608	3	43	0	0	656

Classificação Final dos Casos (Residentes)

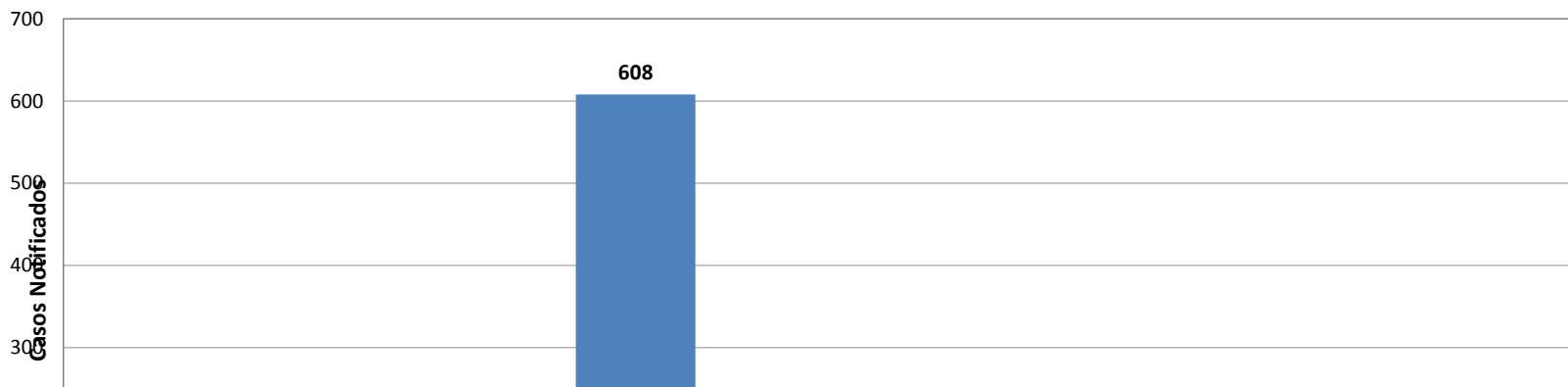
Classificação	Total	% Casos
Confirmado	43	6,6%
Descartado	608	92,7%
Inconclusivo	3	0,5%
Aguardando Resultado	2	0,3%
Total de Notificações:	656	100,0%

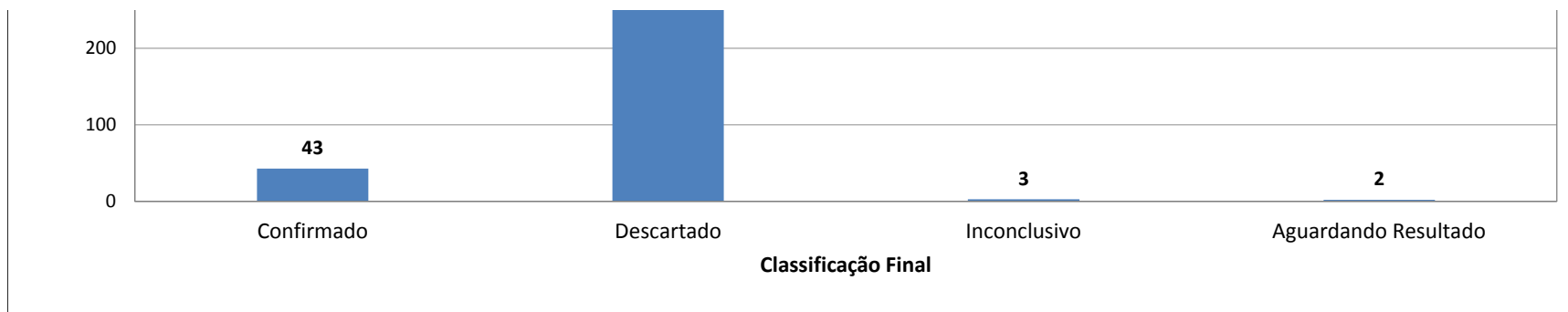
Município de Residência	Total	% Casos
Residentes em Varginha	565	86,1%
Outros Municípios	91	13,9%

Dados Atualizados até:
31/12/2018 as 16:30 Horas

Fonte: SINAN Online - Vigilância Epidemiológica - Varginha

Classificação Final dos Casos Notificados de Dengue Residentes em Varginha em 2018





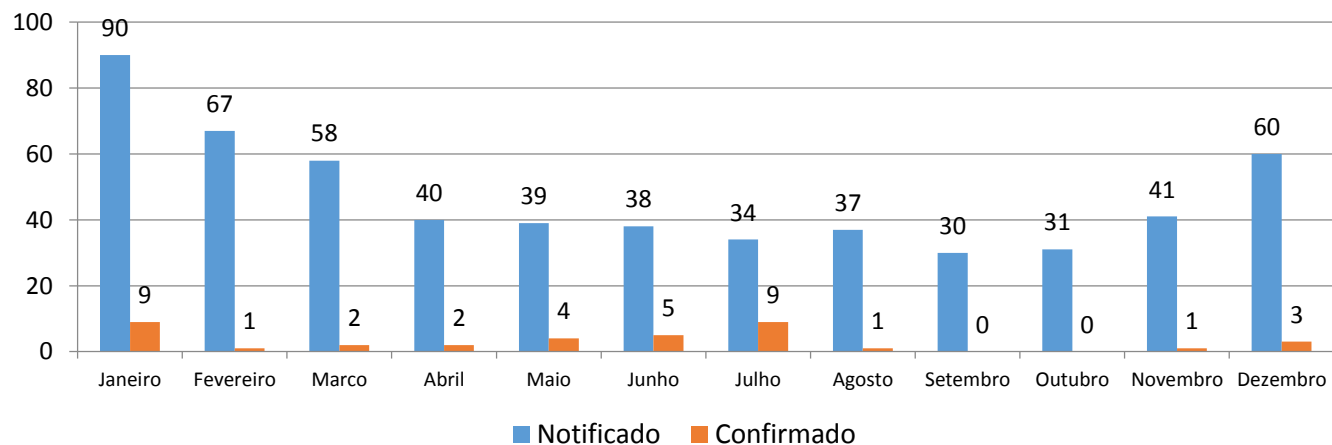
Fonte: SINAN Online - Vigilância Epidemiológica - Varginha



Casos de Dengue Notificados e Confirmados de Residentes em Varginha

Mês de Notificação	2015				2016				2017				2018			
	Notificado		Confirmado		Notificado		Confirmado		Notificado		Confirmado		Notificado		Confirmado	
	Total	%	Total	%	Total	%	Total	%	Total	%	Total	%	Total	%	Total	%
Janeiro	47	1,84	5	0,62	222	4,02	36	1,18	160	11,19	94	23,10	90	15,93	9	24,32
Fevereiro	48	1,88	7	0,87	502	9,09	126	4,12	166	11,61	49	12,04	67	11,86	1	2,70
Marco	200	7,82	64	7,91	1196	21,65	526	17,22	249	17,41	78	19,16	58	10,27	2	5,41
Abril	850	33,23	343	42,40	1884	34,10	1242	40,65	267	18,67	66	16,22	40	7,08	2	5,41
Maiο	853	33,35	316	39,06	855	15,48	606	19,84	156	10,91	64	15,72	39	6,90	4	10,81
Junho	257	10,05	55	6,80	155	2,81	96	3,14	54	3,78	18	4,42	38	6,73	5	13,51
Julho	85	3,32	10	1,24	82	1,48	37	1,21	38	2,66	10	2,46	34	6,02	9	24,32
Agosto	47	1,84	1	0,12	79	1,43	52	1,70	24	1,68	6	1,47	37	6,55	1	2,70
Setembro	39	1,52	3	0,37	98	1,77	70	2,29	90	6,29	7	1,72	30	5,31	0	0,00
Outubro	61	2,38	4	0,49	189	3,42	105	3,44	78	5,45	3	0,74	31	5,49	0	0,00
Novembro	71	2,78	1	0,12	160	2,90	90	2,95	68	4,76	5	1,23	41	7,26	1	2,70
Dezembro	0	0,00	0	0,00	103	1,86	69	2,26	80	5,59	7	1,72	60	10,62	3	8,11
Total	2558	100,00	809	100,00	5525	100,00	3055	100,00	1430	100,00	407	100,00	565	100,00	37	100,00

Casos de Dengue Notificados e Confirmados de Residentes por mês no Município de Varginha no ano de 2018



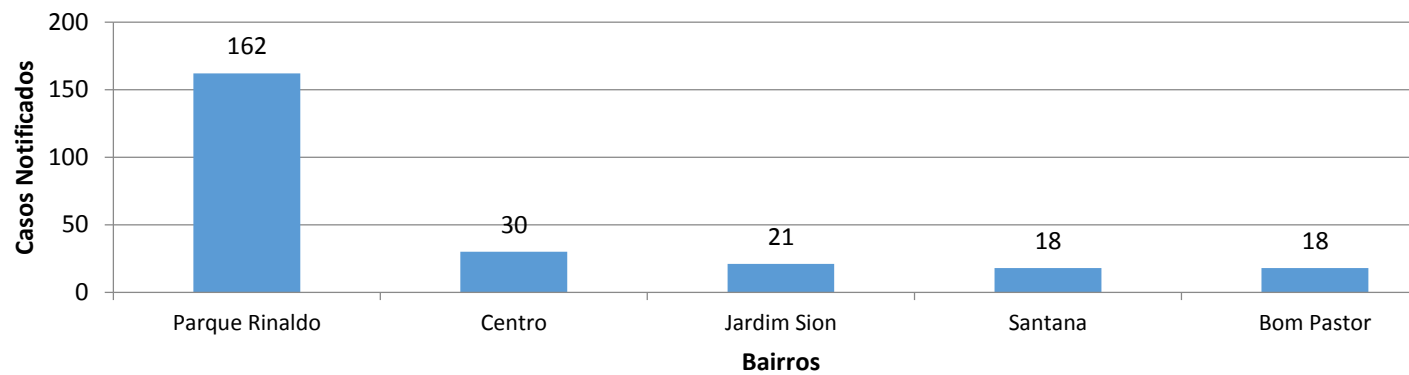


NOTIFICADOS

Bairros de Residência dos Casos de Dengue Notificados de Residentes em Varginha no ano de 2018

Bairro de Residência	Casos
Parque Rinaldo	162
Centro	30
Jardim Sion	21
Santana	18
Bom Pastor	18
Centenário	13
Monte Serrat	12
Jardim Corcetti	11
Vila Floresta	11
Sagrado Coração	11
Campos Elíseos	10
Vila Pinto	9
Parque Boa Vista	9
Santa Maria	8
Padre Vitor	8
Jardim Damasco	8
Jardim Ribeiro	8
Vila Barcelona	7
Jardim Andere	7
Residencial Eldorado	7
Parque Imperial	7
São Geraldo	6
Jardim Resende	6
Bela Vista	6
Imaculada Conceição	5
Santa Luiza	5
Pinheiros	5
Santa Terezinha	5
Jardim Estrela	5
Jardim Bouganville	5
Vargem	5

Bairros dos Casos de Dengue Notificados de Residentes em Varginha no ano de 2018



Dados Atualizados até:
31/12/2018 as 16:30 Horas

São Francisco	4
Canaã	4
Nova Varginha	4
Vila Verde	4
Bairro dos Carvalhos	4
Jardim Áurea	4
Urupês	4
Novo Horizonte	3
Catanduvas	3
Jardim Orlândia	3
Vila Murad	3
Fátima	3
São José	3
Parque das Américas	3
Jardim das Oliveiras	3
Vila Mendes	2
São Sebastião	2
Vila Ipiranga	2
Três Bicas	2
Vila Nogueira	2
Distrito Industrial JK	2
Boa Vista	2
Residencial Rio Verde	2
Vila Registânea	2
Vila Andere	2
Vila Mariana	2
Parque Ileana	2
Jardim Primavera	2
Cruzeiro do Sul	2
São Joaquim	2
Sagrado Coração II	2
Parque Alto dos Pinheiros	2
Vila Paiva	2
São Lucas	2
Cidade Nova	1
Parque Mariela	1
Nossa Senhora Aparecida	1
Parque Eliane	1
Alto da Figueira	1

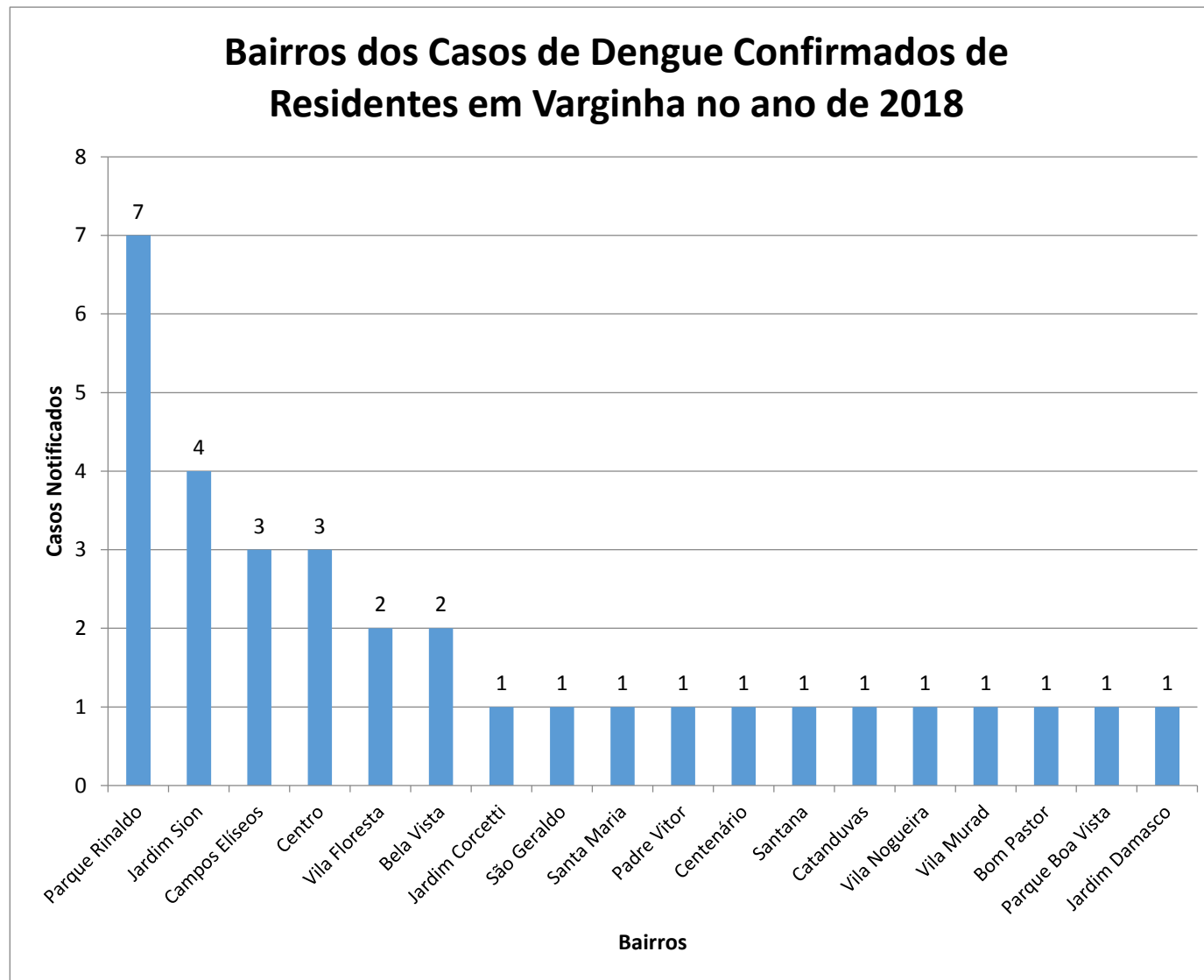
Vila Adelaide	1
Santa Maria	1
Jardim Colonial	1
Parque Veredas	1
Santa Edwirges	1
Não classificados	17
TOTAL	565



CONFIRMADOS

Bairros de Residência dos Casos de Dengue Notificados
de Residentes em Varginha no ano de 2018

Bairro de Residência	Casos
Parque Rinaldo	7
Jardim Sion	4
Campos Elíseos	3
Centro	3
Vila Floresta	2
Bela Vista	2
Jardim Corcetti	1
São Geraldo	1
Santa Maria	1
Padre Vitor	1
Centenário	1
Santana	1
Catanduvas	1
Vila Nogueira	1
Vila Murad	1
Bom Pastor	1
Parque Boa Vista	1
Jardim Damasco	1
Jardim Ribeiro	1
Vila Verde	1
Jardim Estrela	1
Bairro dos Carvalhos	1
Total	37



Dados Atualizados até:

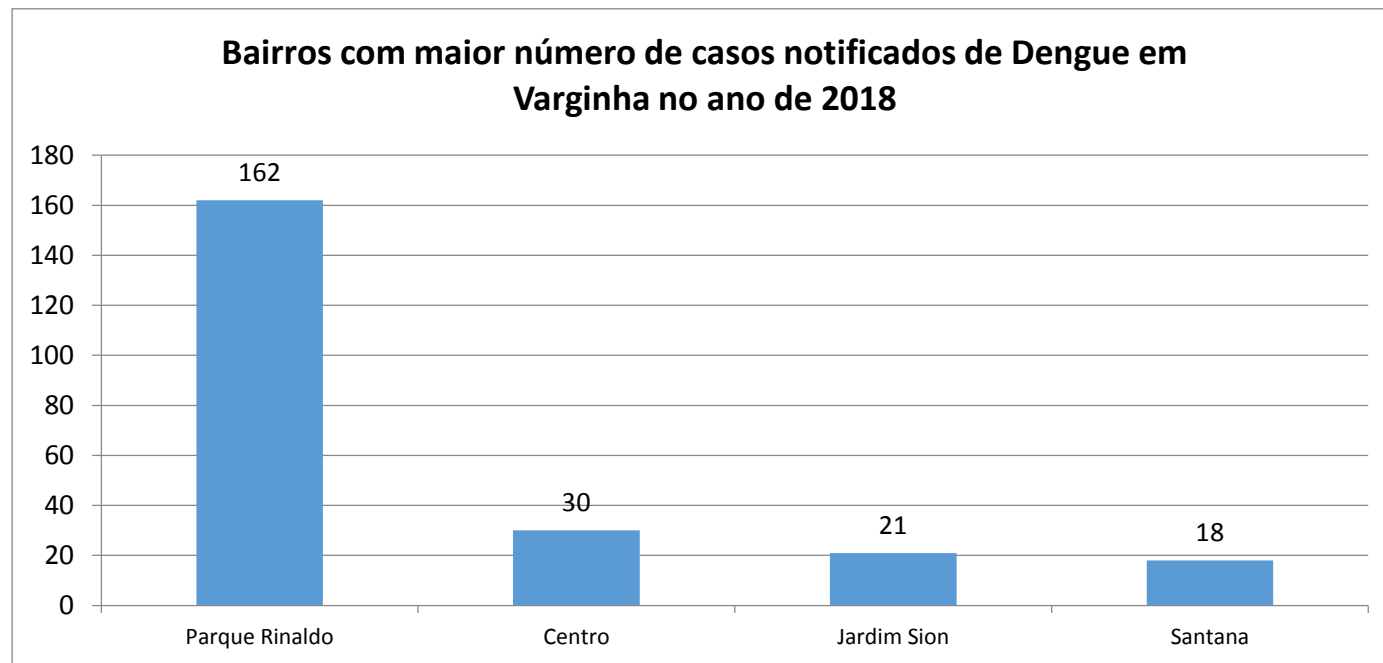
31/12/2018 as 16:30 Horas



NOTIFICADOS

Bairros de Residência dos Casos de Dengue Notificados de Residentes em Varginha no ano de 2018

Bairro de Residência	Casos
Parque Rinaldo	162
Centro	30
Jardim Sion	21
Santana	18
Bom Pastor	18
Centenário	13
Monte Serrat	12
Jardim Corcetti	11
Vila Floresta	11
Sagrado Coração	11
Total	307



Fonte: SINAN Online - Vigilância Epidemiológica - Varginha

Dados Atualizados até:
31/12/2018 as 16:30 Horas

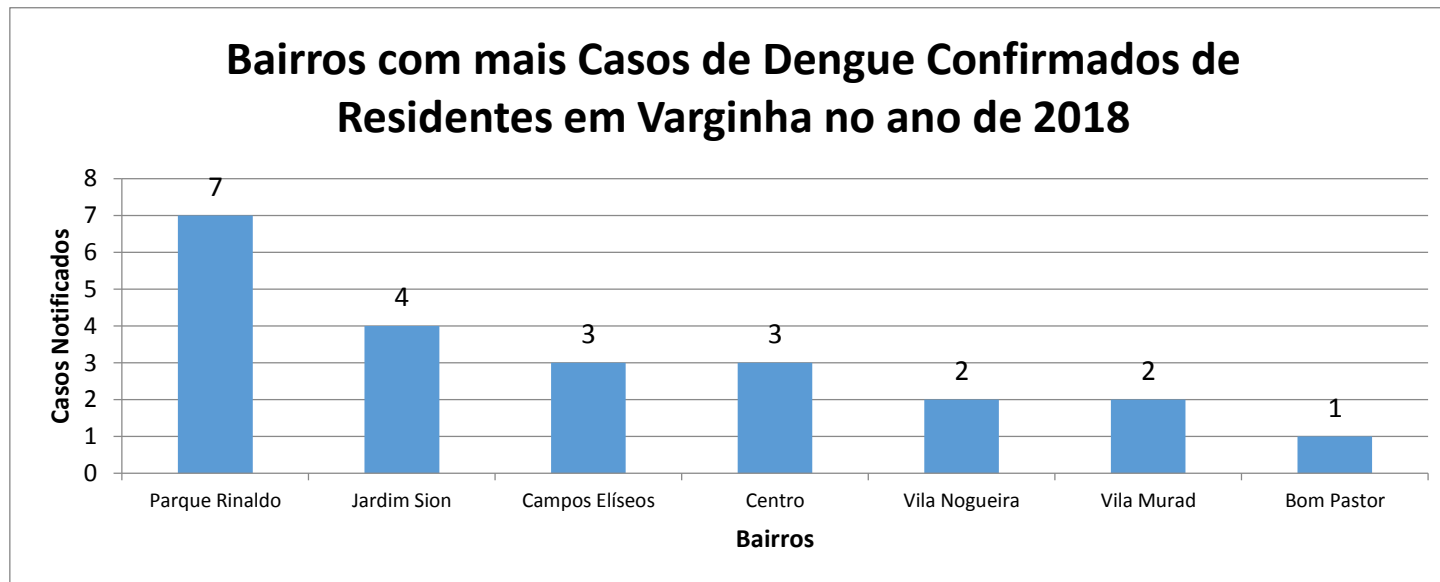


PREFEITURA MUNICIPAL DE VARGINHA
SECRETARIA MUNICIPAL DE SAÚDE
SETOR DE VIGILÂNCIA EPIDEMIOLÓGICA

CONFIRMADOS

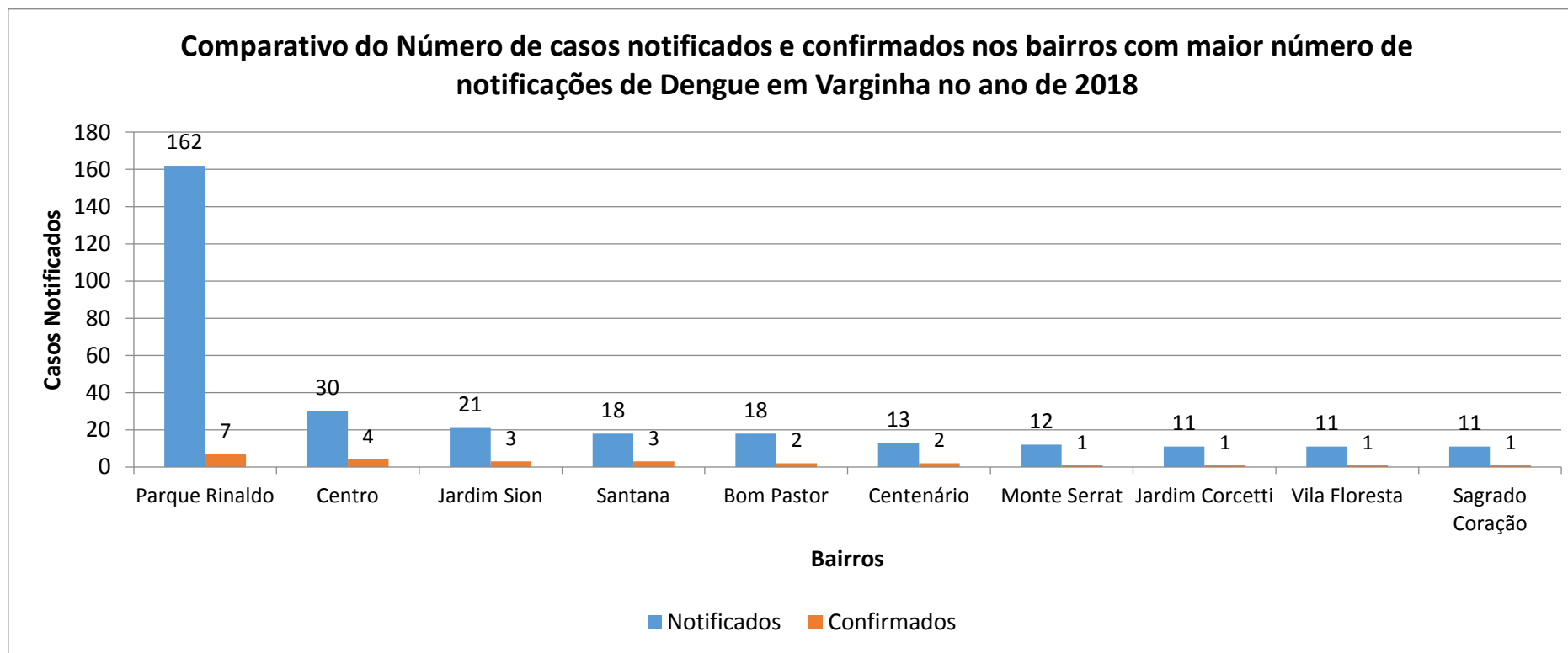
Bairros de Residência dos Casos de Dengue Confirmados
de Residentes em Varginha no ano de 2018

Bairro de Residência	Casos
Parque Rinaldo	7
Jardim Sion	4
Campos Elíseos	3
Centro	3
Vila Nogueira	2
Vila Murad	2
Bom Pastor	1
Parque Boa Vista	1
Jardim Damasco	1
Jardim Ribeiro	1
TOTAL	25



Fonte: SINAN Online - Vigilância Epidemiológica - Varginha

Dados Atualizados até:
31/12/2018 as 16:30 Horas



Fonte: SINAN Online - Vigilância Epidemiológica - Varginha

Dados Atualizados até:
31/12/2018 as 16:30 Horas

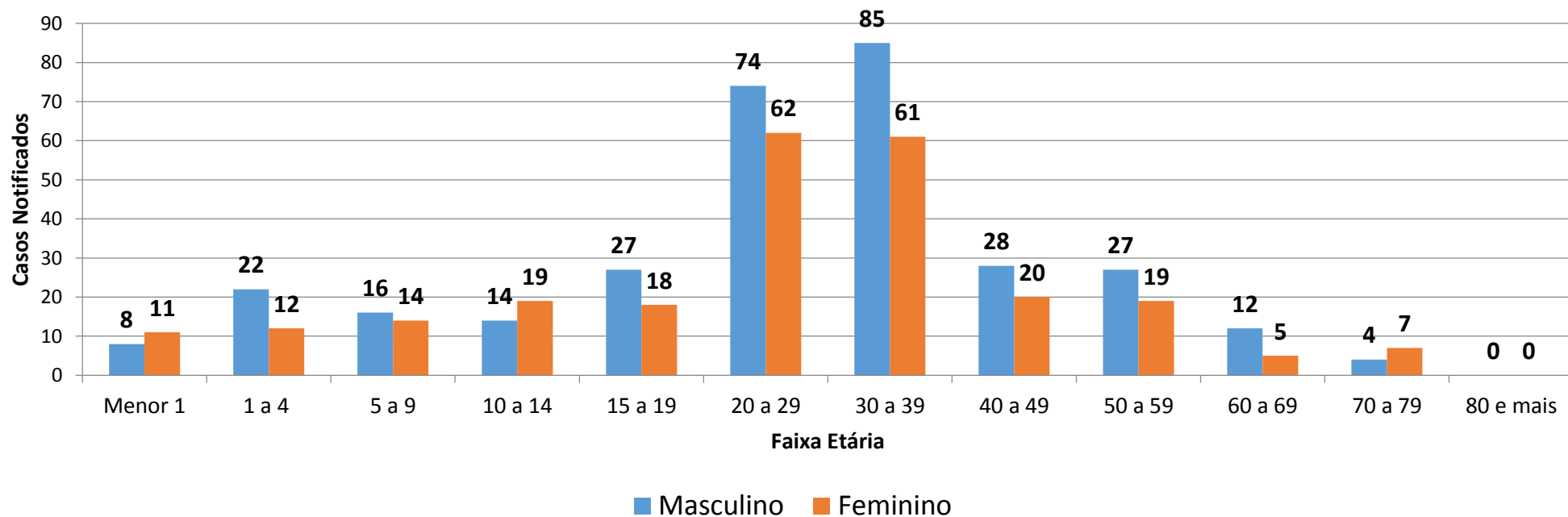


Por Residência

Casos notificados de Dengue de residentes em Varginha conforme Sexo e Faixa Etária

Sexo	Faixa Etária												Total
	Menor 1	1 a 4	5 a 9	10 a 14	15 a 19	20 a 29	30 a 39	40 a 49	50 a 59	60 a 69	70 a 79	80 e mais	
Masculino	8	22	16	14	27	74	85	28	27	12	4	0	317
Feminino	11	12	14	19	18	62	61	20	19	5	7	0	248
Total	19	34	30	33	45	136	146	48	46	17	11	0	565

Casos notificados de Dengue de residentes em Varginha por Sexo e Faixa Etária



Fonte: SINAN Online - Vigilância Epidemiológica - Varginha

Dados Atualizados até:
31/12/2018 as 16:30 Horas