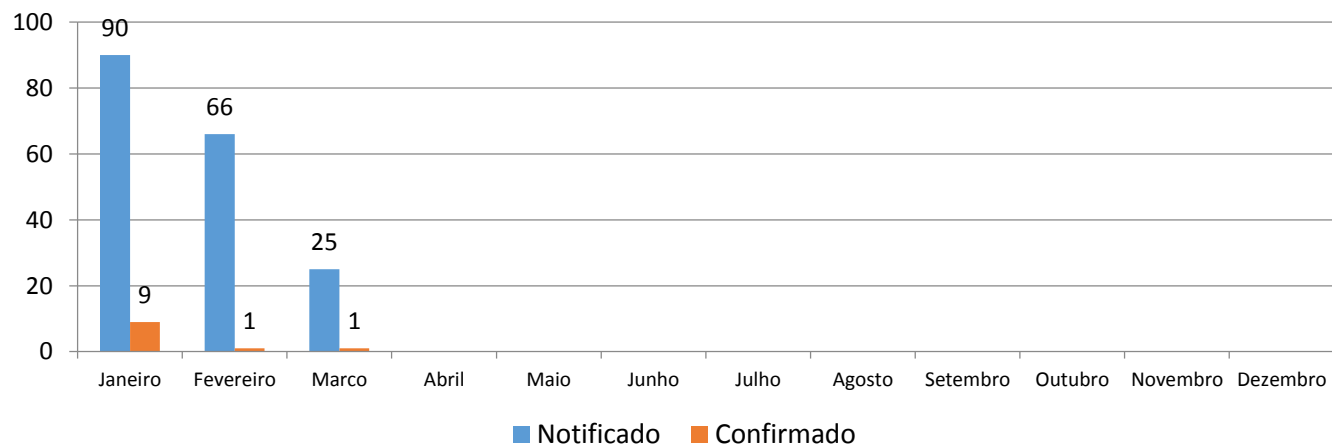




Casos de Dengue Notificados e Confirmados de Residentes em Varginha

Mês de Notificação	2015				2016				2017				2018			
	Notificado		Confirmado		Notificado		Confirmado		Notificado		Confirmado		Notificado		Confirmado	
	Total	%	Total	%	Total	%	Total	%	Total	%	Total	%	Total	%	Total	%
Janeiro	47	1,84	5	0,62	222	4,02	36	1,18	160	11,19	94	23,10	90	49,72	9	81,82
Fevereiro	48	1,88	7	0,87	502	9,09	126	4,12	166	11,61	49	12,04	66	36,46	1	9,09
Marco	200	7,82	64	7,91	1196	21,65	526	17,22	249	17,41	78	19,16	25	13,81	1	9,09
Abril	850	33,23	343	42,40	1884	34,10	1242	40,65	267	18,67	66	16,22				
Maiο	853	33,35	316	39,06	855	15,48	606	19,84	156	10,91	64	15,72				
Junho	257	10,05	55	6,80	155	2,81	96	3,14	54	3,78	18	4,42				
Julho	85	3,32	10	1,24	82	1,48	37	1,21	38	2,66	10	2,46				
Agosto	47	1,84	1	0,12	79	1,43	52	1,70	24	1,68	6	1,47				
Setembro	39	1,52	3	0,37	98	1,77	70	2,29	90	6,29	7	1,72				
Outubro	61	2,38	4	0,49	189	3,42	105	3,44	78	5,45	3	0,74				
Novembro	71	2,78	1	0,12	160	2,90	90	2,95	68	4,76	5	1,23				
Dezembro	0	0,00	0	0,00	103	1,86	69	2,26	80	5,59	7	1,72				
Total	2558	100,00	809	100,00	5525	100,00	3055	100,00	1430	100,00	407	100,00	181	100,00	11	100,00

Casos de Dengue Notificados e Confirmados de Residentes por mês no Município de Varginha no ano de 2018



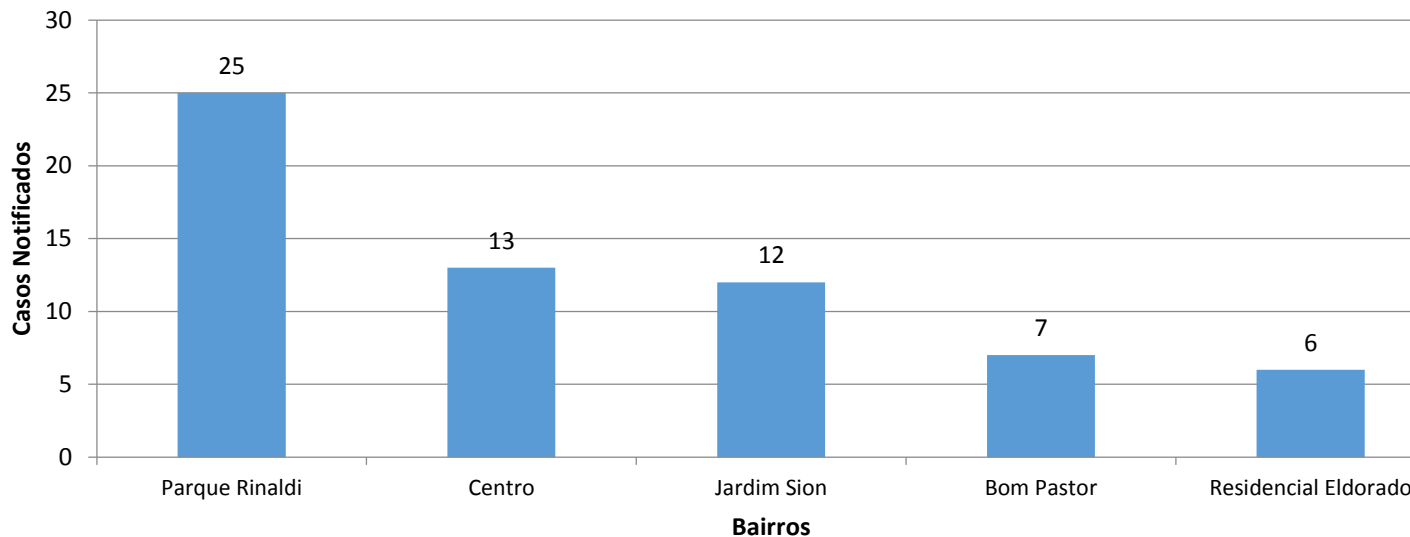


NOTIFICADOS

Bairros de Residência dos Casos de Dengue Notificados de Residentes em Varginha no ano de 2018

Bairro de Residência	Casos
Parque Rinaldi	25
Centro	13
Jardim Sion	12
Bom Pastor	7
Residencial Eldorado	6
Monte Serrat	5
Jardim Corcetti	4
Centenário	4
Santana	4
Jardim Damasco	4
Jardim Áurea	4
São Geraldo	3
Vila Floresta	3
Bela Vista	3
São José	3
Santa Terezinha	3
Jardim Ribeiro	3
Vila Verde	3
Campos Elíseos	2
Vila Barcelona	2
Santa Maria	2
Vila Pinto	2
São Francisco	2
Padre Vitor	2
Três Bicas	2
Catanduvas	2
Vila Nogueira	2
Boa Vista	2
Nova Varginha	2
Vila Mariana	2
Jardim Estrela	2

Bairros dos Casos de Dengue Notificados de Residentes em Varginha no ano de 2018



Dados Atualizados até:
23/03/2017 as 08:30 Horas

Jardim Primavera	2
Jardim Bouganville	2
Parque Imperial	2
Parque das Américas	2
Sagrado Coração II	2
Vargem	2
Vila Paiva	2
Vila Mendes	1
São Sebastião	1
Cidade Nova	1
Vila Ipiranga	1
Jardim Resende	1
Imaculada Conceição	1
Canaã	1
Novo Horizonte	1
Parque Mariela	1
Fátima	1
Parque Boa Vista	1
Parque Eliane	1
Vila Registânea	1
Vila Andere	1
Sagrado Coração	1
Cruzeiro do Sul	1
Alto da Figueira	1
Parque Alto dos Pinheiros	1
Urupês	1
Santa Maria	1
São Lucas	1
Não classificados	5
Total	175

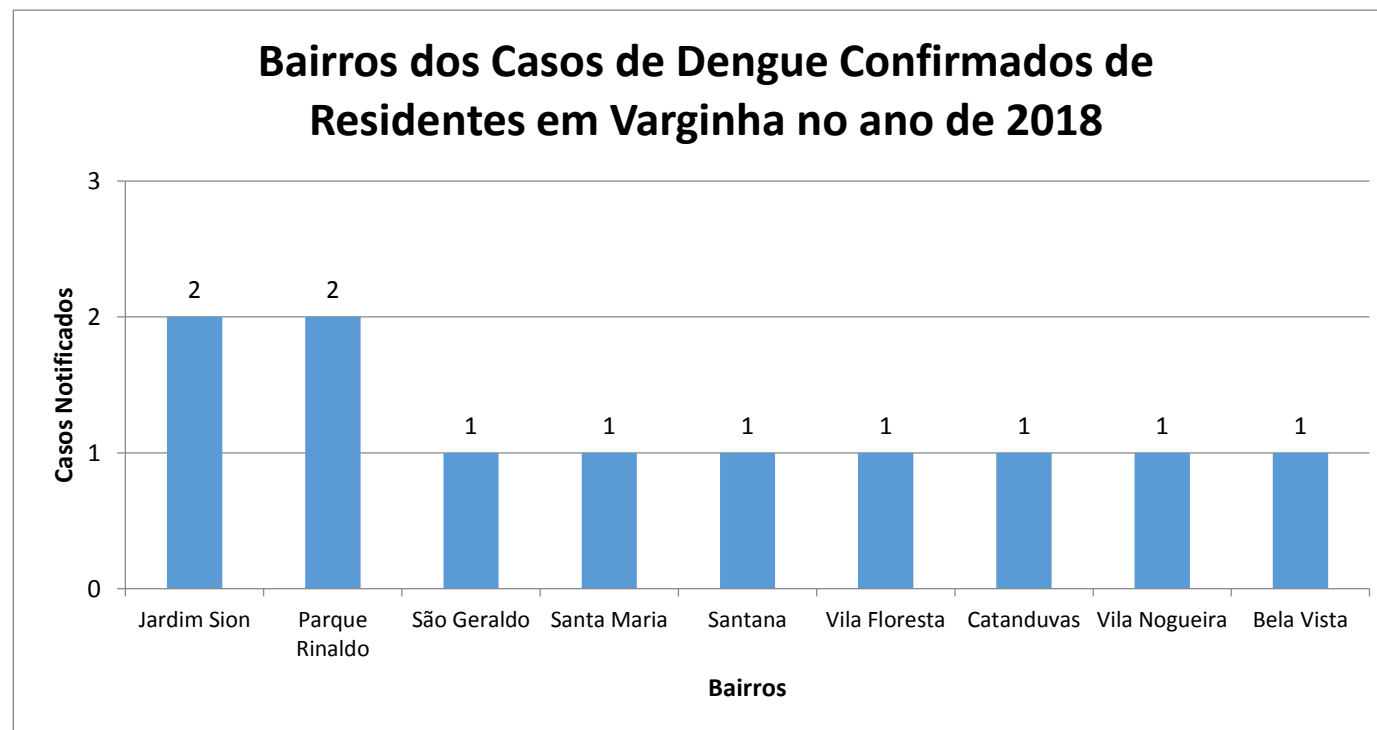




CONFIRMADOS

Bairros de Residência dos Casos de Dengue Notificados
de Residentes em Varginha no ano de 2018

Bairro de Residência	Casos
Jardim Sion	2
Parque Rinaldo	2
São Geraldo	1
Santa Maria	1
Santana	1
Vila Floresta	1
Catanduvas	1
Vila Nogueira	1
Bela Vista	1
Total	11



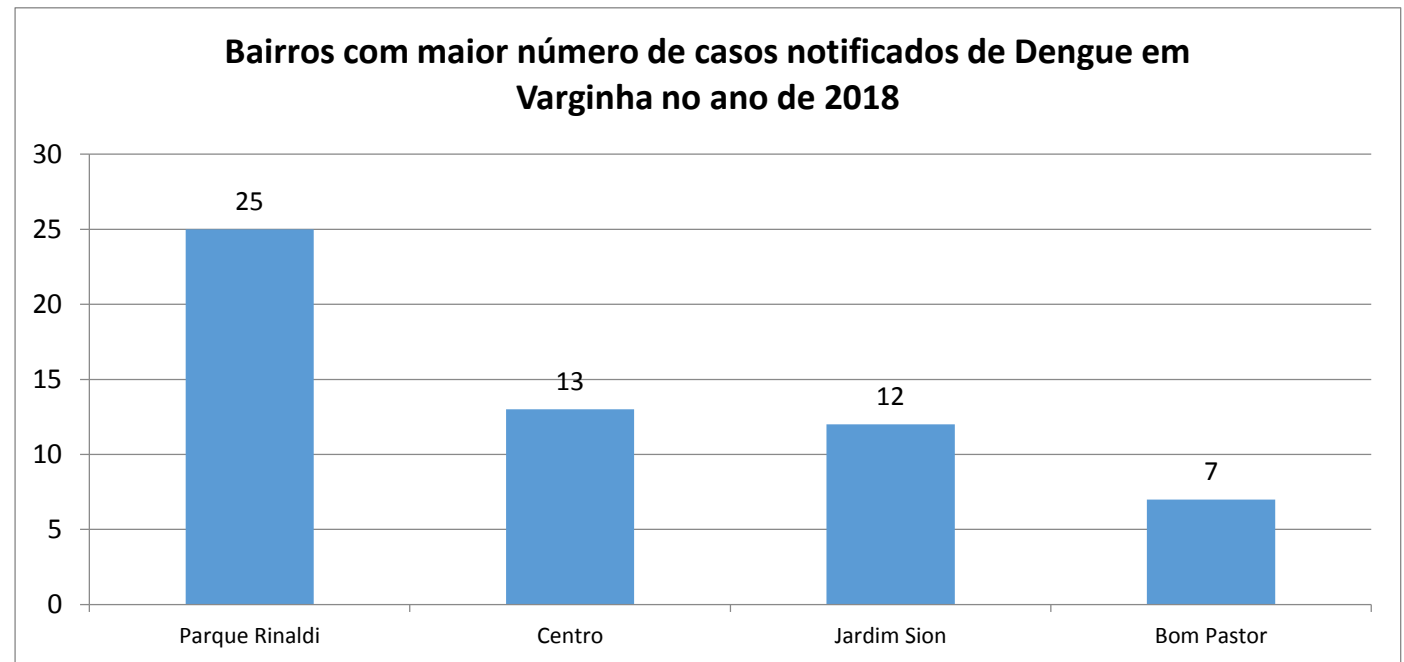
Dados Atualizados até:
23/03/2017 as 08:30 Horas



NOTIFICADOS

Bairros de Residência dos Casos de Dengue Notificados de Residentes em Varginha no ano de 2018

Bairro de Residência	Casos
Parque Rinaldi	25
Centro	13
Jardim Sion	12
Bom Pastor	7
Residencial Eldorado	6
Monte Serrat	5
Jardim Corcetti	4
Centenário	4
Santana	4
Jardim Damasco	4
Total	84



Fonte: SINAN Online - Vigilância Epidemiológica - Varginha

Dados Atualizados até:
23/03/2017 as 08:30 Horas

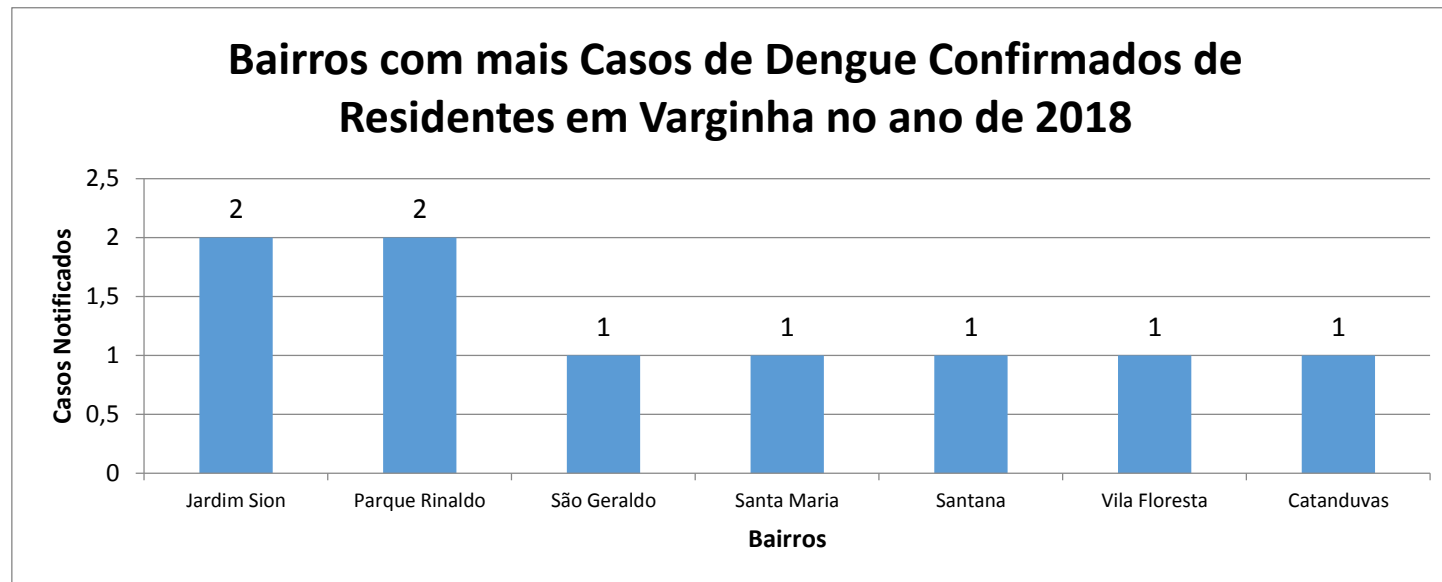


PREFEITURA MUNICIPAL DE VARGINHA
SECRETARIA MUNICIPAL DE SAÚDE
SETOR DE VIGILÂNCIA EPIDEMIOLÓGICA

CONFIRMADOS

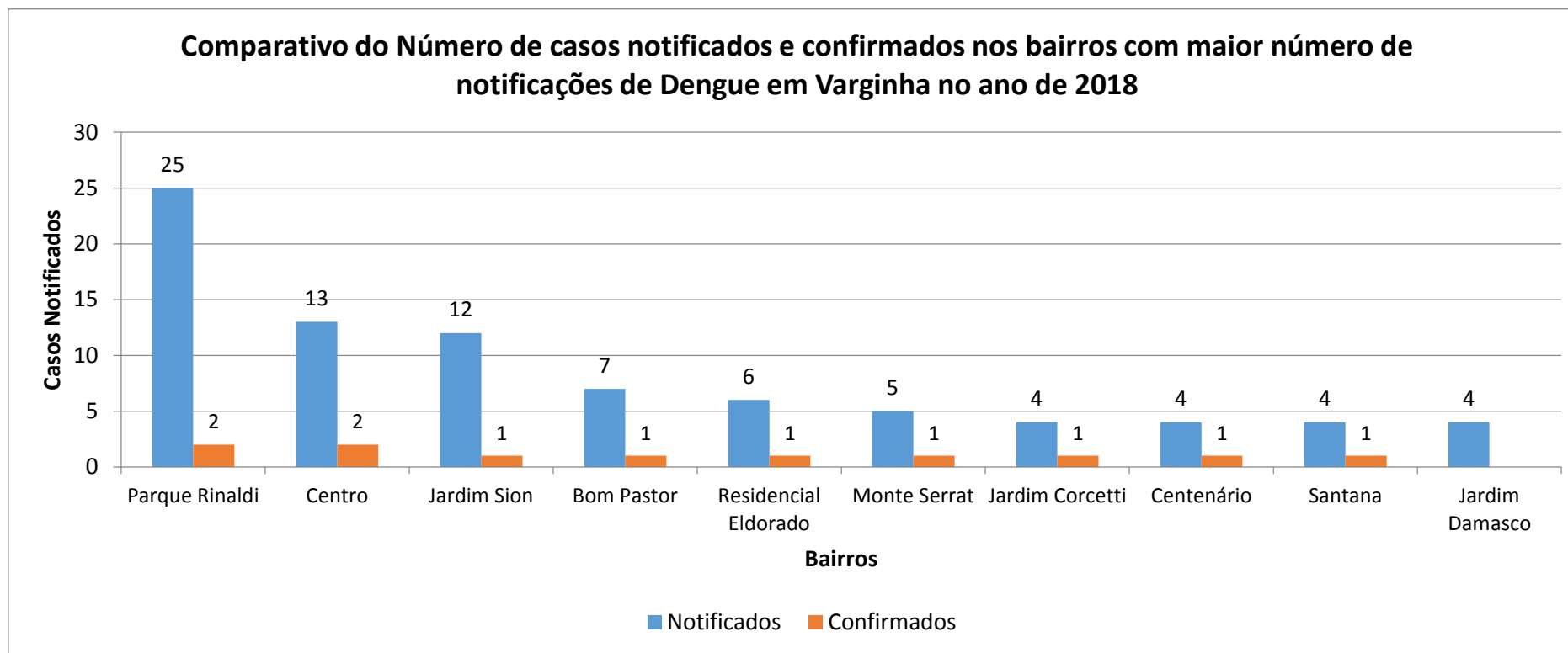
Bairros de Residência dos Casos de Dengue Confirmados de Residentes em Varginha no ano de 2018

Bairro de Residência	Casos
Jardim Sion	2
Parque Rinaldo	2
São Geraldo	1
Santa Maria	1
Santana	1
Vila Floresta	1
Catanduvás	1
Vila Nogueira	1
Bela Vista	1
TOTAL	11



Fonte: SINAN Online - Vigilância Epidemiológica - Varginha

Dados Atualizados até:
23/03/2017 as 08:30 Horas



Fonte: SINAN Online - Vigilância Epidemiológica - Varginha

Dados Atualizados até:
23/03/2017 as 08:30 Horas

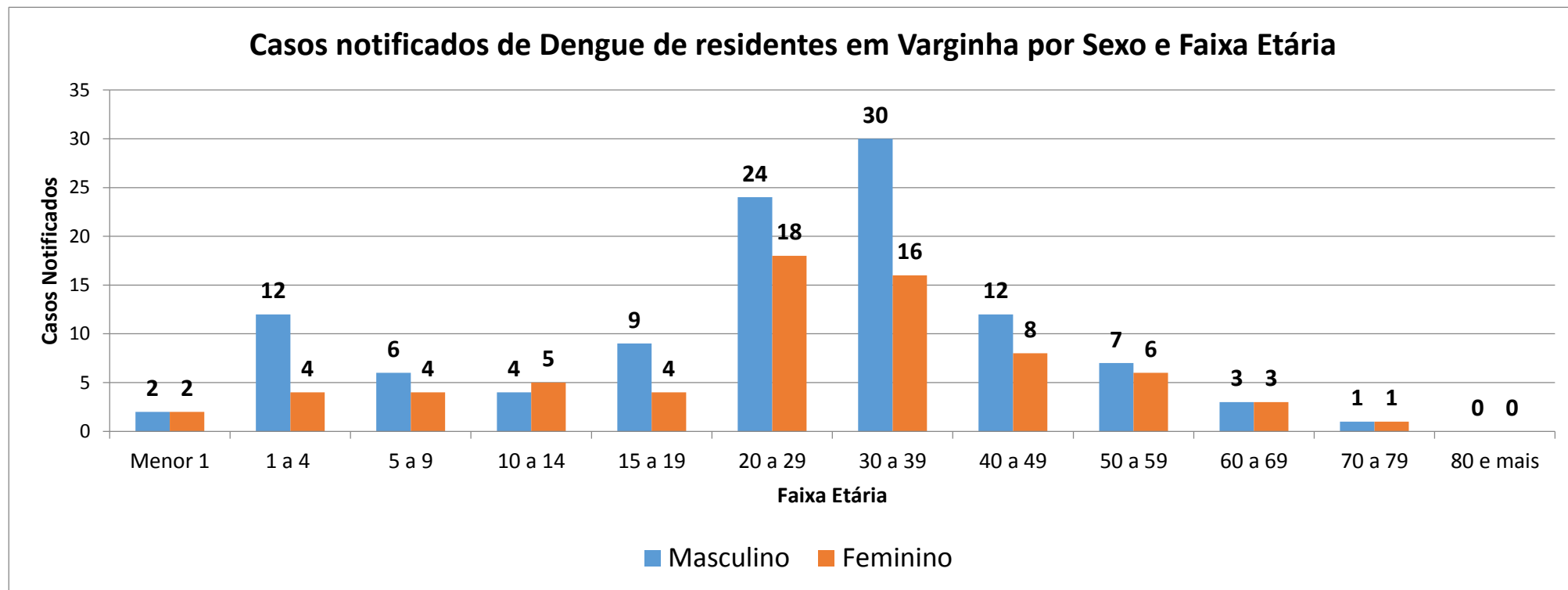


Por Residência

Casos notificados de Dengue de residentes em Varginha conforme Sexo e Faixa Etária

Sexo	Faixa Etária												Total
	Menor 1	1 a 4	5 a 9	10 a 14	15 a 19	20 a 29	30 a 39	40 a 49	50 a 59	60 a 69	70 a 79	80 e mais	
Masculino	2	12	6	4	9	24	30	12	7	3	1	0	110
Feminino	2	4	4	5	4	18	16	8	6	3	1	0	71
Total	4	16	10	9	13	42	46	20	13	6	2	0	181

Casos notificados de Dengue de residentes em Varginha por Sexo e Faixa Etária



Fonte: SINAN Online - Vigilância Epidemiológica - Varginha

Dados Atualizados até:
23/03/2017 as 08:30 Horas