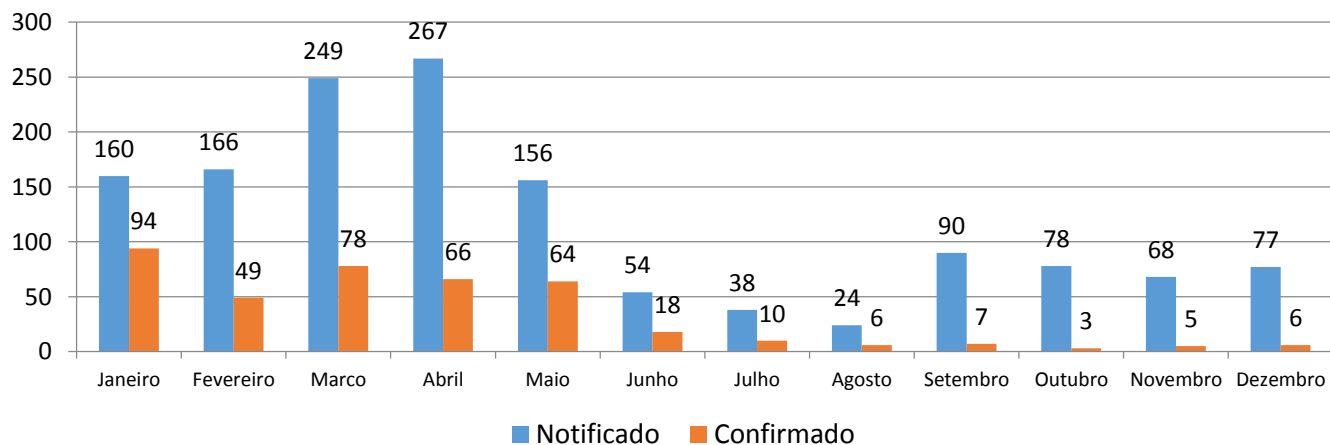




Casos de Dengue Notificados e Confirmados de Residentes em Varginha

| Mês de Notificação | 2015        |               |            |               | 2016        |               |             |               | 2017        |               |            |               |
|--------------------|-------------|---------------|------------|---------------|-------------|---------------|-------------|---------------|-------------|---------------|------------|---------------|
|                    | Notificado  |               | Confirmado |               | Notificado  |               | Confirmado  |               | Notificado  |               | Confirmado |               |
|                    | Total       | %             | Total      | %             | Total       | %             | Total       | %             | Total       | %             | Total      | %             |
| Janeiro            | 47          | 1,84          | 5          | 0,62          | 222         | 4,02          | 36          | 1,18          | 160         | 11,21         | 94         | 23,15         |
| Fevereiro          | 48          | 1,88          | 7          | 0,87          | 502         | 9,09          | 126         | 4,12          | 166         | 11,63         | 49         | 12,07         |
| Marco              | 200         | 7,82          | 64         | 7,91          | 1196        | 21,65         | 526         | 17,22         | 249         | 17,45         | 78         | 19,21         |
| Abril              | 850         | 33,23         | 343        | 42,40         | 1884        | 34,10         | 1242        | 40,65         | 267         | 18,71         | 66         | 16,26         |
| Maiο               | 853         | 33,35         | 316        | 39,06         | 855         | 15,48         | 606         | 19,84         | 156         | 10,93         | 64         | 15,76         |
| Junho              | 257         | 10,05         | 55         | 6,80          | 155         | 2,81          | 96          | 3,14          | 54          | 3,78          | 18         | 4,43          |
| Julho              | 85          | 3,32          | 10         | 1,24          | 82          | 1,48          | 37          | 1,21          | 38          | 2,66          | 10         | 2,46          |
| Agosto             | 47          | 1,84          | 1          | 0,12          | 79          | 1,43          | 52          | 1,70          | 24          | 1,68          | 6          | 1,48          |
| Setembro           | 39          | 1,52          | 3          | 0,37          | 98          | 1,77          | 70          | 2,29          | 90          | 6,31          | 7          | 1,72          |
| Outubro            | 61          | 2,38          | 4          | 0,49          | 189         | 3,42          | 105         | 3,44          | 78          | 5,47          | 3          | 0,74          |
| Novembro           | 71          | 2,78          | 1          | 0,12          | 160         | 2,90          | 90          | 2,95          | 68          | 4,77          | 5          | 1,23          |
| Dezembro           | 0           | 0,00          | 0          | 0,00          | 103         | 1,86          | 69          | 2,26          | 77          | 5,40          | 6          | 1,48          |
| <b>Total</b>       | <b>2558</b> | <b>100,00</b> | <b>809</b> | <b>100,00</b> | <b>5525</b> | <b>100,00</b> | <b>3055</b> | <b>100,00</b> | <b>1427</b> | <b>100,00</b> | <b>406</b> | <b>100,00</b> |

Casos de Dengue Notificados e Confirmados de Residentes por mês no Município de Varginha no ano de 2017





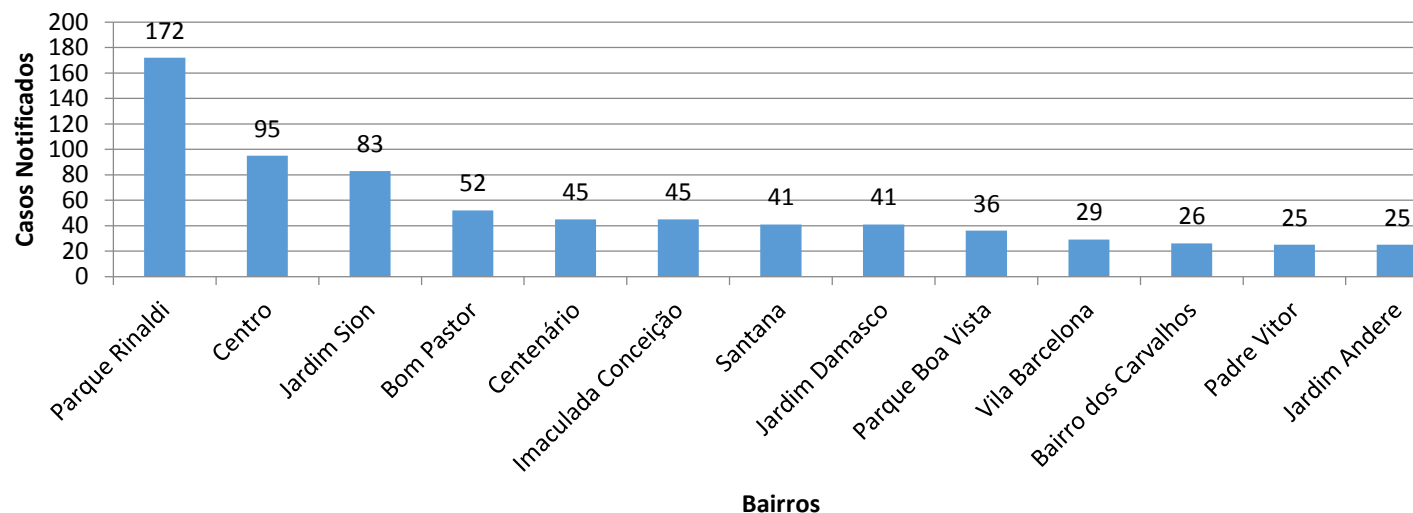


## NOTIFICADOS

### Bairros de Residência dos Casos de Dengue Notificados de Residentes em Varginha no ano de 2017

| Bairro de Residência | Casos |
|----------------------|-------|
| Parque Rinaldi       | 172   |
| Centro               | 95    |
| Jardim Sion          | 83    |
| Bom Pastor           | 52    |
| Centenário           | 45    |
| Imaculada Conceição  | 45    |
| Santana              | 41    |
| Jardim Damasco       | 41    |
| Parque Boa Vista     | 36    |
| Vila Barcelona       | 29    |
| Bairro dos Carvalhos | 26    |
| Padre Vitor          | 25    |
| Jardim Andere        | 25    |
| Canaã                | 25    |
| Monte Serrat         | 24    |
| Cidade Nova          | 24    |
| São Francisco        | 22    |
| Sagrado Coração      | 22    |
| Santa Maria          | 21    |
| Vila Floresta        | 21    |
| Parque Rinaldi       | 20    |
| Residencial Eldorado | 20    |
| Vargem               | 20    |
| Urupês               | 19    |
| Jardim Corcetti      | 18    |
| Jardim Ribeiro       | 18    |
| Vila Pinto           | 17    |
| Santa Luiza          | 17    |
| Vila Murad           | 17    |
| Jardim Estrela       | 17    |
| Catanduvás           | 16    |

### Bairros dos Casos de Dengue Notificados de Residentes em Varginha no ano de 2017



Dados Atualizados até:  
12/01/2017 às 11:00 Horas

|                       |    |
|-----------------------|----|
| São Sebastião         | 15 |
| Cruzeiro do Sul       | 15 |
| Campos Elíseos        | 14 |
| Jardim Áurea          | 14 |
| Pinheiros             | 13 |
| Santa Terezinha       | 13 |
| Jardim Resende        | 11 |
| Nova Varginha         | 11 |
| São Lucas             | 10 |
| Bela Vista            | 9  |
| Vila Registânea       | 9  |
| Parque Ileana         | 9  |
| Jardim Bouganville    | 9  |
| Alto da Figueira      | 9  |
| Vila Mendes           | 8  |
| Novo Horizonte        | 8  |
| Jardim Petrópolis     | 8  |
| São José              | 8  |
| Residencial Rio Verde | 8  |
| São Geraldo           | 7  |
| Três Bicas            | 7  |
| Parque das Américas   | 7  |
| Fátima                | 6  |
| Vila Verde            | 6  |
| Vila Mariana          | 6  |
| São Joaquim           | 6  |
| Vila Paiva            | 6  |
| Sete de Outubro       | 6  |
| Vila Ipiranga         | 5  |
| Vila Nogueira         | 5  |
| Jardim Orlândia       | 5  |
| Vila Andere           | 5  |
| Santa Mônica          | 5  |
| Parque Mariela        | 4  |
| Parque Eliane         | 4  |
| Parque Imperial       | 4  |
| Princesa do Sul       | 4  |
| Santa Edwirges        | 4  |
| Vila Bueno            | 3  |

|                           |             |
|---------------------------|-------------|
| Distrito Industrial JK    | <b>3</b>    |
| Nossa Senhora Aparecida   | <b>3</b>    |
| Jardim Primavera          | <b>3</b>    |
| Parque Alto dos Pinheiros | <b>3</b>    |
| Vila Adelaide             | <b>3</b>    |
| Parque Veredas            | <b>3</b>    |
| Jardim das Oliveiras      | <b>2</b>    |
| Sagrado Coração II        | <b>1</b>    |
| Jardim Itália             | <b>1</b>    |
| Parque das Acácias        | <b>1</b>    |
| Não classificados         | <b>25</b>   |
| <b>Total</b>              | <b>1427</b> |



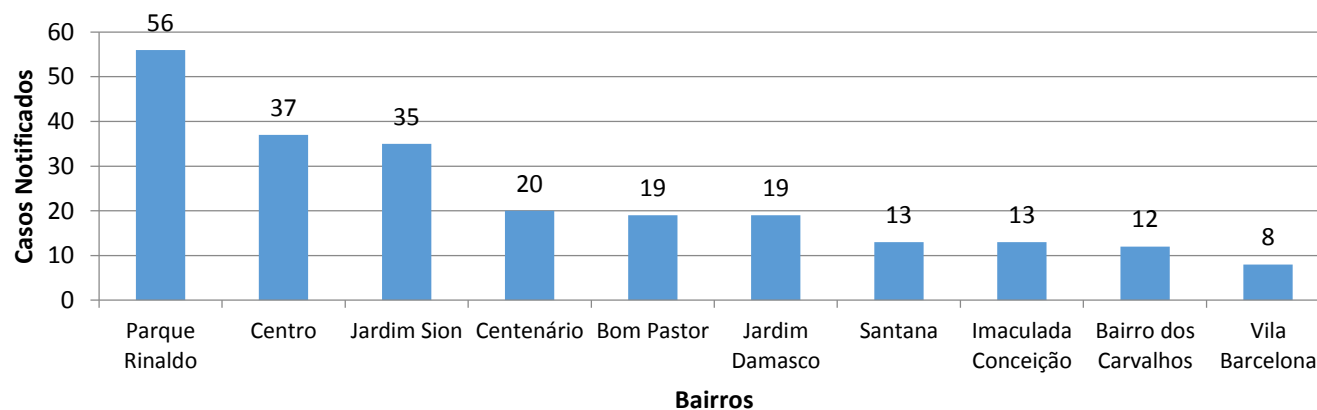


## CONFIRMADOS

Bairros de Residência dos Casos de Dengue Notificados  
de Residentes em Varginha no ano de 2017

| Bairro de Residência | Casos |
|----------------------|-------|
| Parque Rinaldo       | 56    |
| Centro               | 37    |
| Jardim Sion          | 35    |
| Centenário           | 20    |
| Bom Pastor           | 19    |
| Jardim Damasco       | 19    |
| Santana              | 13    |
| Imaculada Conceição  | 13    |
| Bairro dos Carvalhos | 12    |
| Vila Barcelona       | 8     |
| Boa Vista            | 8     |
| Monte Serrat         | 7     |
| Jardim Corcetti      | 7     |
| Jardim Áurea         | 7     |
| São Francisco        | 6     |
| Canaã                | 6     |
| Pinheiros            | 6     |
| Jardim Ribeiro       | 6     |
| Sagrado Coração      | 6     |
| Cidade Nova          | 5     |
| Jardim Andere        | 5     |
| Residencial Eldorado | 5     |
| Vila Registânea      | 5     |
| Cruzeiro do Sul      | 5     |
| Campos Elíseos       | 4     |
| Santa Maria          | 4     |
| Padre Vitor          | 4     |
| São José             | 4     |
| Santa Terezinha      | 4     |

### Bairros dos Casos de Dengue Confirmados de Residentes em Varginha no ano de 2017



Dados Atualizados até:  
12/01/2017 às 11:00 Horas

|                         |            |
|-------------------------|------------|
| Nova Varginha           | 4          |
| Vargem                  | 4          |
| Urupês                  | 4          |
| Vila Mendes             | 3          |
| Vila Pinto              | 3          |
| São Sebastião           | 3          |
| Vila Floresta           | 3          |
| Santa Luiza             | 3          |
| Jardim Orlandia         | 3          |
| Vila Murad              | 3          |
| Fátima                  | 3          |
| Parque Boa Vista        | 3          |
| Vila Andere             | 3          |
| Jardim Estrela          | 3          |
| Três Bicas              | 2          |
| Novo Horizonte          | 2          |
| Catanduvas              | 2          |
| Vila Bueno              | 2          |
| Parque Mariela          | 2          |
| Parque Imperial         | 2          |
| São Lucas               | 2          |
| Vila Ipiranga           | 1          |
| Bela Vista              | 1          |
| Distrito Industrial JK  | 1          |
| Nossa Senhora Aparecida | 1          |
| Residencial Rio Verde   | 1          |
| Vila Mariana            | 1          |
| Parque Ileana           | 1          |
| São Joaquim             | 1          |
| Santa Edwirges          | 1          |
| Não classificados       | 2          |
| <b>Total</b>            | <b>406</b> |

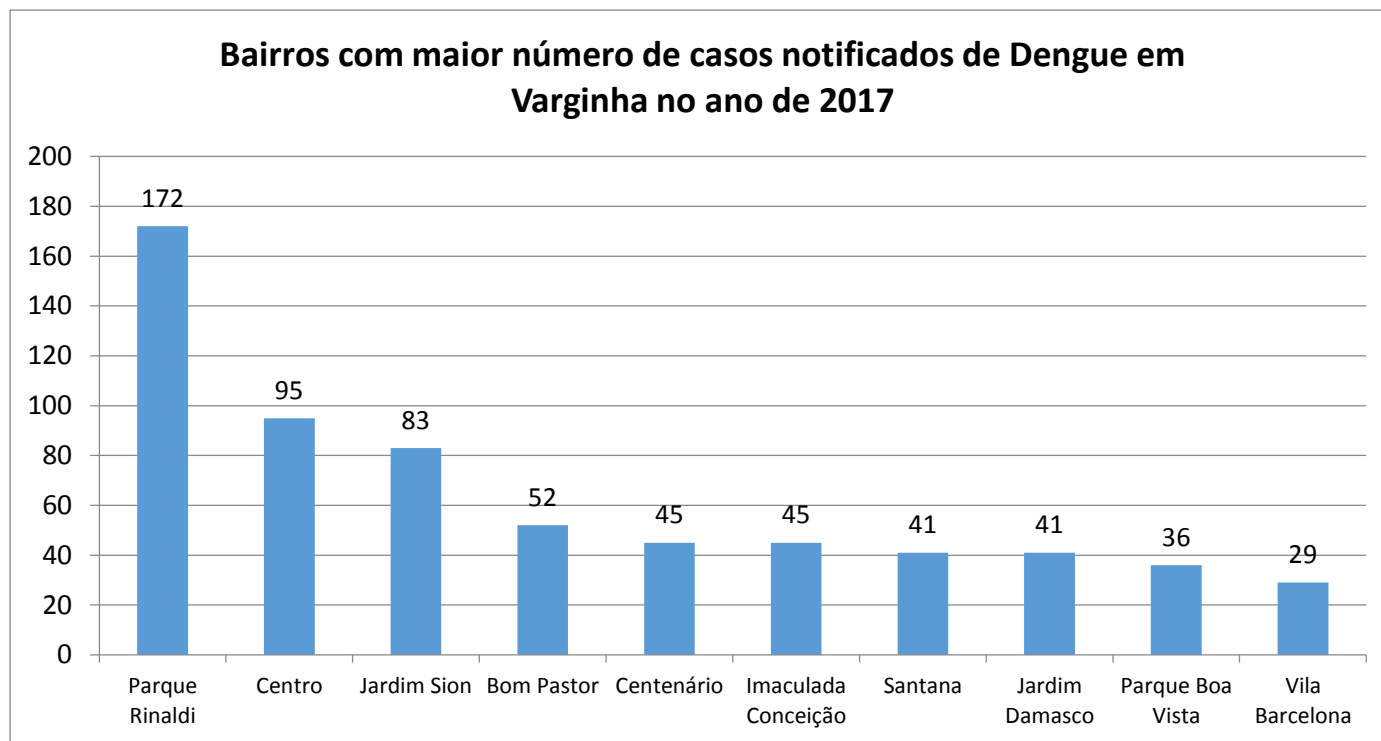




## NOTIFICADOS

Bairros de Residência dos Casos de Dengue Notificados  
de Residentes em Varginha no ano de 2017

| Bairro de Residência | Casos      |
|----------------------|------------|
| Parque Rinaldi       | 172        |
| Centro               | 95         |
| Jardim Sion          | 83         |
| Bom Pastor           | 52         |
| Centenário           | 45         |
| Imaculada Conceição  | 45         |
| Santana              | 41         |
| Jardim Damasco       | 41         |
| Parque Boa Vista     | 36         |
| Vila Barcelona       | 29         |
| <b>Total</b>         | <b>639</b> |



Fonte: SINAN Online - Vigilância Epidemiológica - Varginha

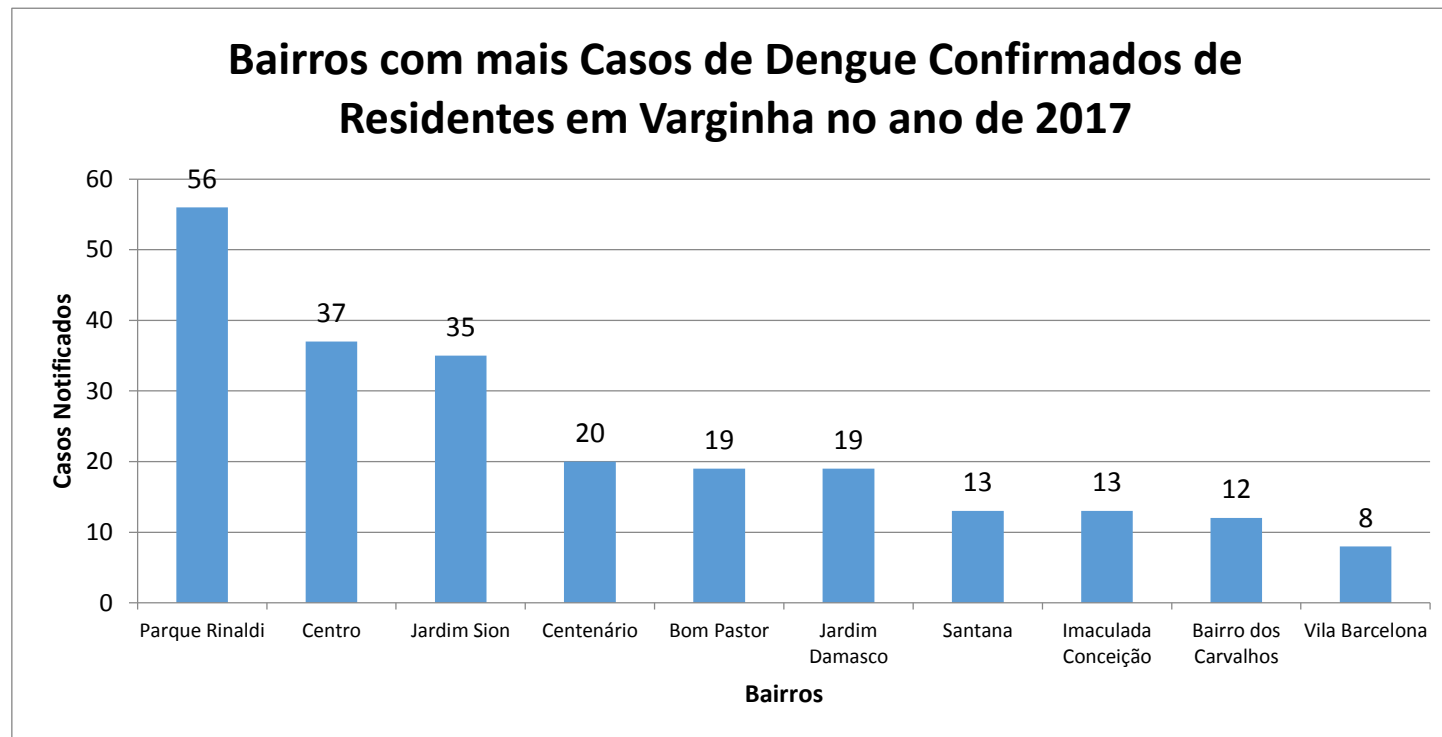
Dados Atualizados até:  
12/01/2017 às 11:00 Horas



## CONFIRMADOS

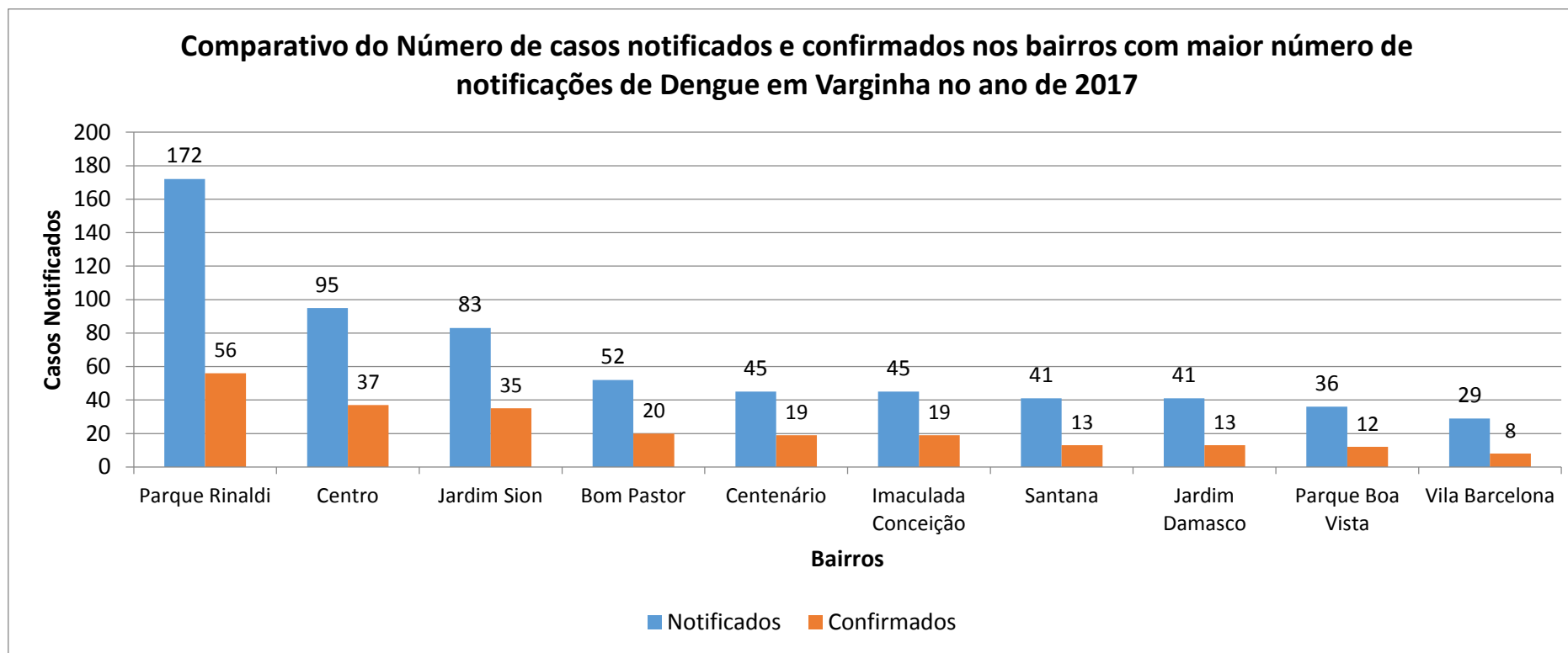
Bairros de Residência dos Casos de Dengue Confirmados  
de Residentes em Varginha no ano de 2017

| Bairro de Residência | Casos      |
|----------------------|------------|
| Parque Rinaldi       | 56         |
| Centro               | 37         |
| Jardim Sion          | 35         |
| Centenário           | 20         |
| Bom Pastor           | 19         |
| Jardim Damasco       | 19         |
| Santana              | 13         |
| Imaculada Conceição  | 13         |
| Bairro dos Carvalhos | 12         |
| Vila Barcelona       | 8          |
| <b>TOTAL</b>         | <b>232</b> |



Fonte: SINAN Online - Vigilância Epidemiológica - Varginha

Dados Atualizados até:  
12/01/2017 às 11:00 Horas



Fonte: SINAN Online - Vigilância Epidemiológica - Varginha

Dados Atualizados até:  
12/01/2017 às 11:00 Horas

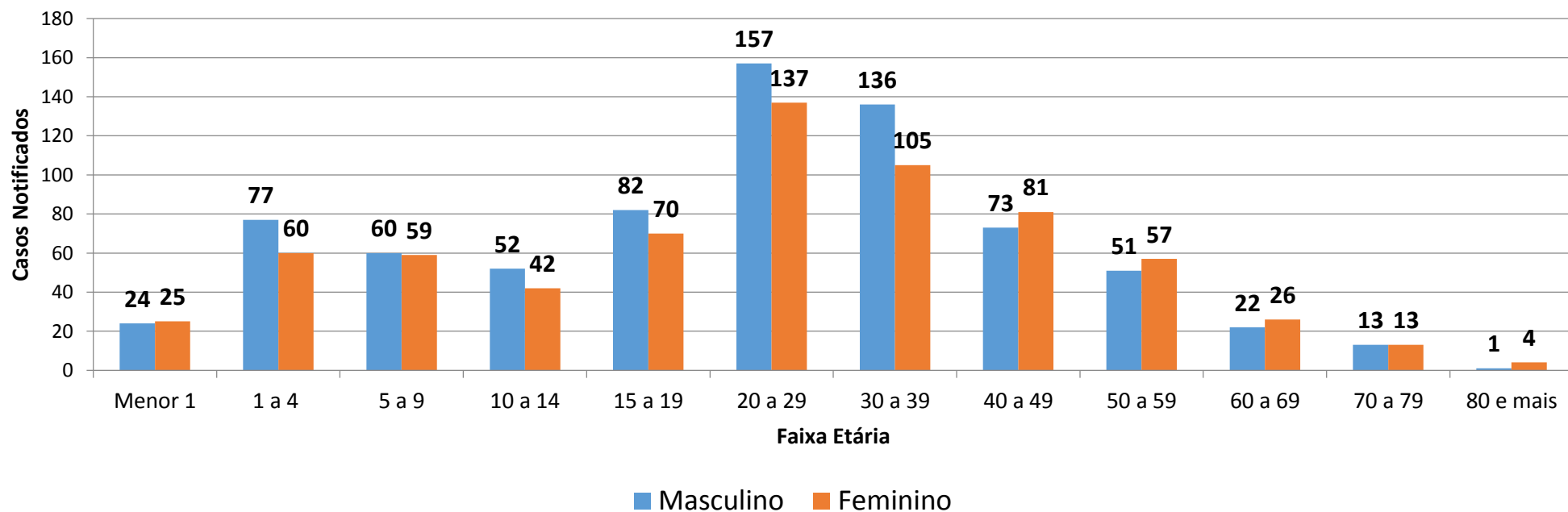


## Por Residência

Casos notificados de Dengue de residentes em Varginha conforme Sexo e Faixa Etária

| Sexo      | Faixa Etária |       |       |         |         |         |         |         |         |         |         |           | Total |
|-----------|--------------|-------|-------|---------|---------|---------|---------|---------|---------|---------|---------|-----------|-------|
|           | Menor 1      | 1 a 4 | 5 a 9 | 10 a 14 | 15 a 19 | 20 a 29 | 30 a 39 | 40 a 49 | 50 a 59 | 60 a 69 | 70 a 79 | 80 e mais |       |
| Masculino | 24           | 77    | 60    | 52      | 82      | 157     | 136     | 73      | 51      | 22      | 13      | 1         | 748   |
| Feminino  | 25           | 60    | 59    | 42      | 70      | 137     | 105     | 81      | 57      | 26      | 13      | 4         | 679   |
| Total     | 49           | 137   | 119   | 94      | 152     | 294     | 241     | 154     | 108     | 48      | 26      | 5         | 1427  |

Casos notificados de Dengue de residentes em Varginha por Sexo e Faixa Etária



Fonte: SINAN Online - Vigilância Epidemiológica - Varginha

Dados Atualizados até:  
12/01/2017 às 11:00 Horas