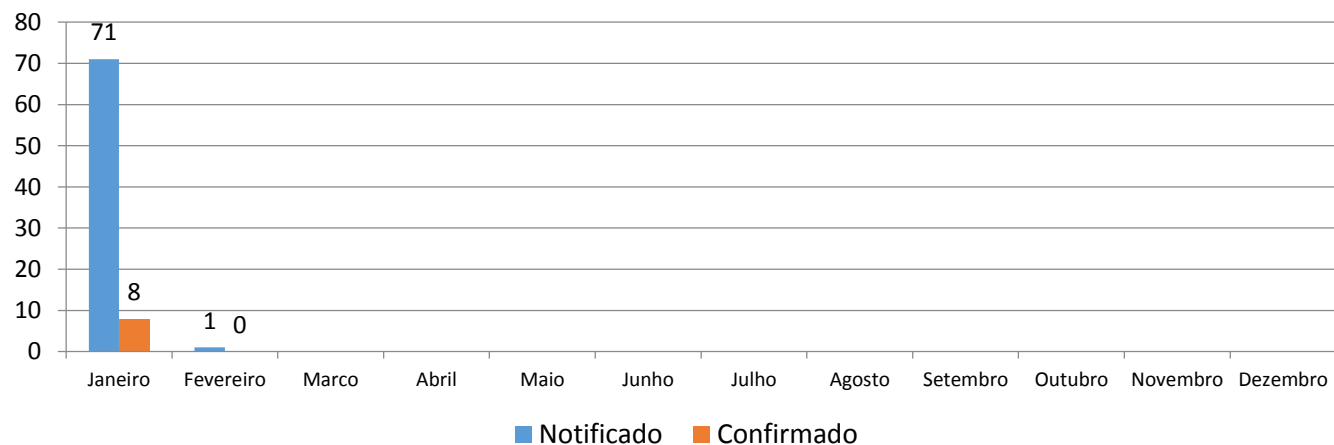




Casos de Dengue Notificados e Confirmados de Residentes em Varginha

Mês de Notificação	2015				2016				2017				2018			
	Notificado		Confirmado		Notificado		Confirmado		Notificado		Confirmado		Notificado		Confirmado	
	Total	%	Total	%	Total	%	Total	%	Total	%	Total	%	Total	%	Total	%
Janeiro	47	1,84	5	0,62	222	4,02	36	1,18	160	11,19	94	23,10	71	98,61	8	100,00
Fevereiro	48	1,88	7	0,87	502	9,09	126	4,12	166	11,61	49	12,04	1	1,39	0	0,00
Marco	200	7,82	64	7,91	1196	21,65	526	17,22	249	17,41	78	19,16				
Abril	850	33,23	343	42,40	1884	34,10	1242	40,65	267	18,67	66	16,22				
Mai	853	33,35	316	39,06	855	15,48	606	19,84	156	10,91	64	15,72				
Junho	257	10,05	55	6,80	155	2,81	96	3,14	54	3,78	18	4,42				
Julho	85	3,32	10	1,24	82	1,48	37	1,21	38	2,66	10	2,46				
Agosto	47	1,84	1	0,12	79	1,43	52	1,70	24	1,68	6	1,47				
Setembro	39	1,52	3	0,37	98	1,77	70	2,29	90	6,29	7	1,72				
Outubro	61	2,38	4	0,49	189	3,42	105	3,44	78	5,45	3	0,74				
Novembro	71	2,78	1	0,12	160	2,90	90	2,95	68	4,76	5	1,23				
Dezembro	0	0,00	0	0,00	103	1,86	69	2,26	80	5,59	7	1,72				
Total	2558	100,00	809	100,00	5525	100,00	3055	100,00	1430	100,00	407	100,00	72	100,00	8	100,00

Casos de Dengue Notificados e Confirmados de Residentes por mês no Município de Varginha no ano de 2018



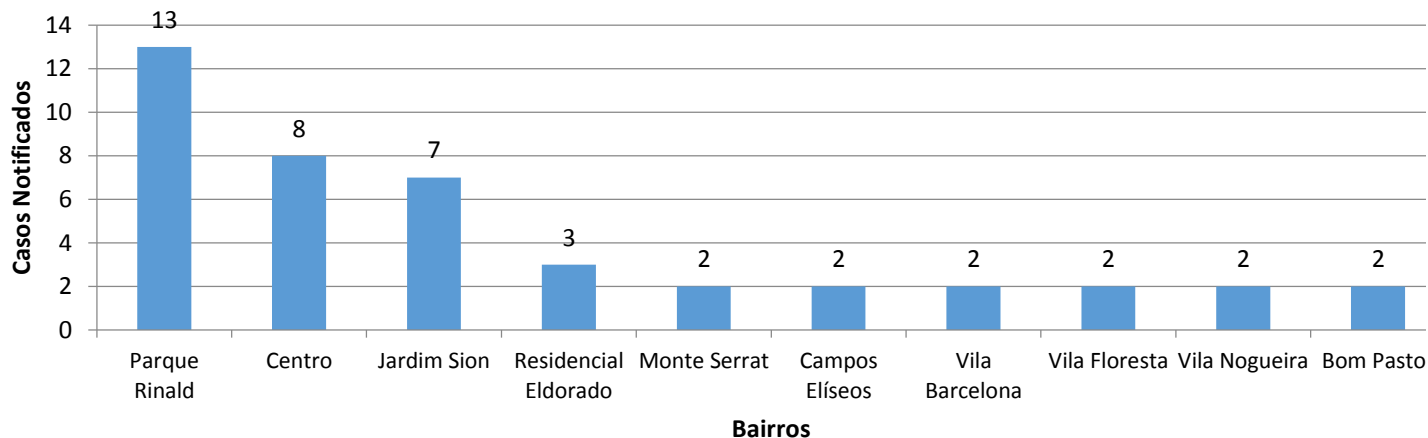


NOTIFICADOS

Bairros de Residência dos Casos de Dengue Notificados de Residentes em Varginha no ano de 2018

Bairro de Residência	Casos
Parque Rinald	13
Centro	8
Jardim Sion	7
Residencial Eldorado	3
Monte Serrat	2
Campos Elíseos	2
Vila Barcelona	2
Vila Floresta	2
Vila Nogueira	2
Bom Pastor	2
Santa Terezinha	2
Nova Varginha	2
Jardim Ribeiro	2
Vila Verde	2
Jardim Áurea	2
Jardim Corcetti	1
Santa Maria	1
Centenário	1
Santana	1
Três Bicas	1
Jardim Resende	1
Catanduvas	1
Parque Mariela	1
Fátima	1
Bela Vista	1
Parque Boa Vista	1
Boa Vista	1
Parque Eliane	1
Vila Mariana	1
Jardim Estrela	1
Parque das Américas	1

Bairros dos Casos de Dengue Notificados de Residentes em Varginha no ano de 2018



Dados Atualizados até:
02/02/2017 as 10:55 Horas

Vargem	1
Santa Maria	1
Não classificados	1
Total	72



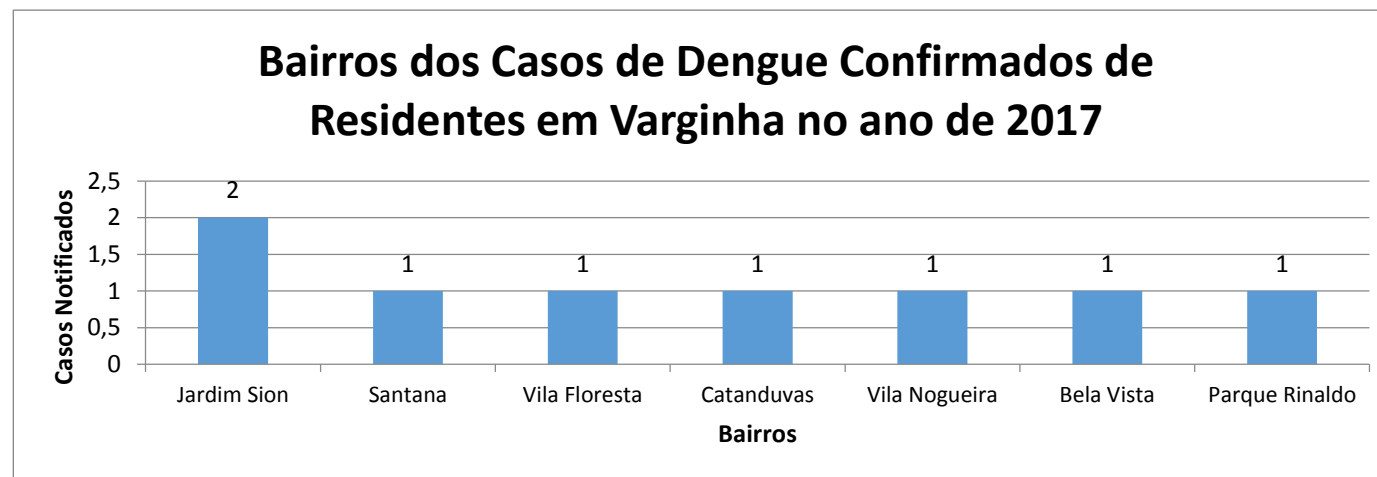
ir



CONFIRMADOS

Bairros de Residência dos Casos de Dengue Notificados
de Residentes em Varginha no ano de 2017

Bairro de Residência	Casos
Jardim Sion	2
Santana	1
Vila Floresta	1
Catanduvas	1
Vila Nogueira	1
Bela Vista	1
Parque Rinaldo	1
Total	8



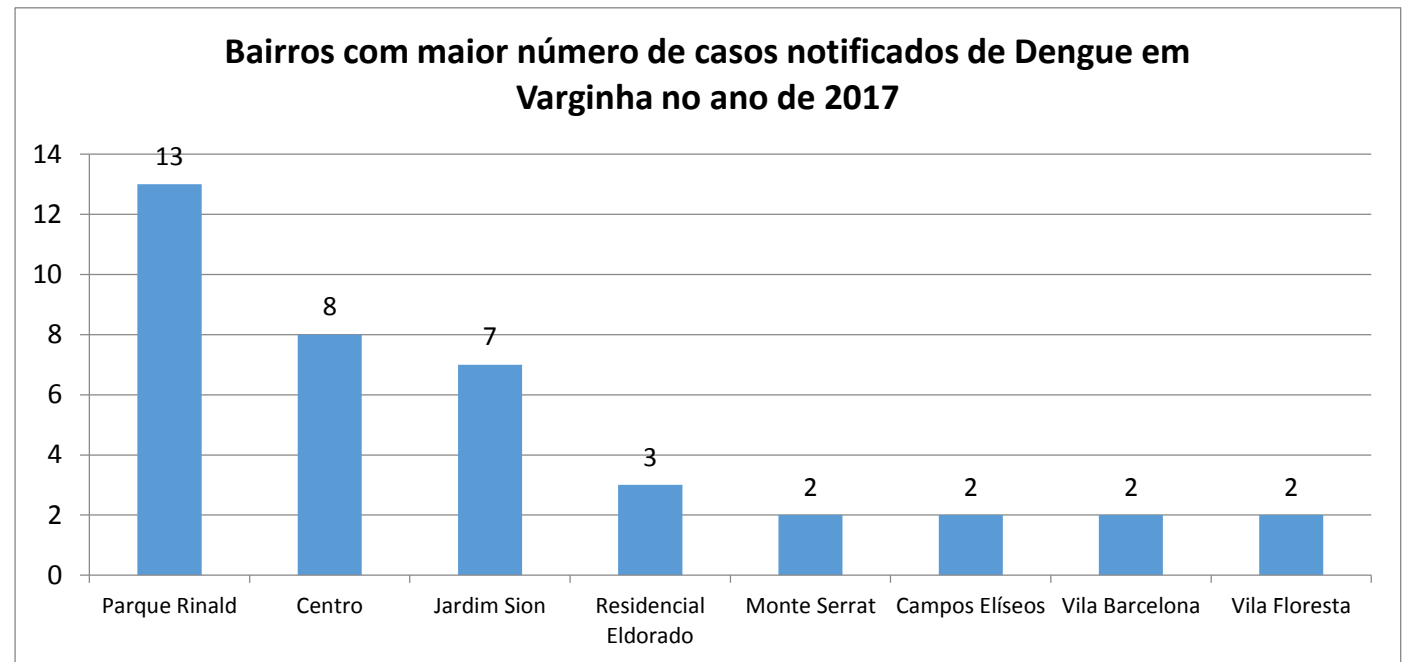
Dados Atualizados até:
02/02/2017 as 10:55 Horas



NOTIFICADOS

Bairros de Residência dos Casos de Dengue Notificados de Residentes em Varginha no ano de 2017

Bairro de Residência	Casos
Parque Rinald	13
Centro	8
Jardim Sion	7
Residencial Eldorado	3
Monte Serrat	2
Campos Elíseos	2
Vila Barcelona	2
Vila Floresta	2
Total	39



Fonte: SINAN Online - Vigilância Epidemiológica - Varginha

Dados Atualizados até:
02/02/2017 as 10:55 Horas

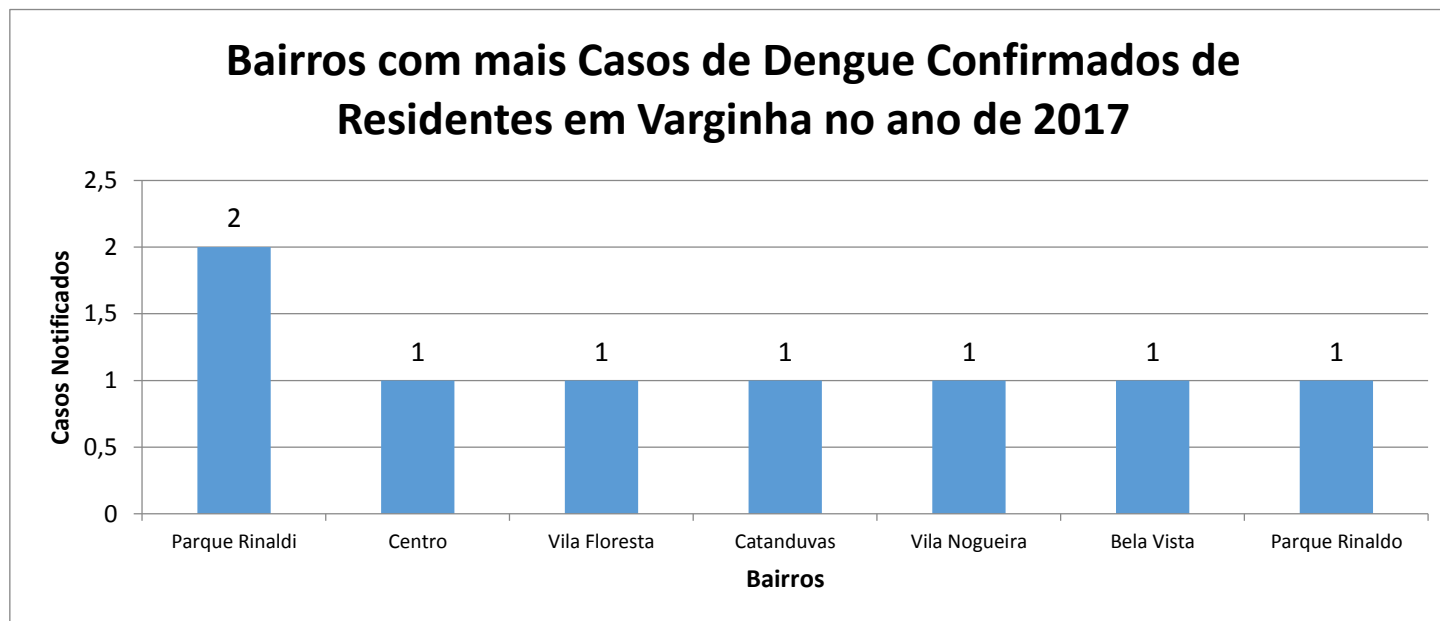


PREFEITURA MUNICIPAL DE VARGINHA
SECRETARIA MUNICIPAL DE SAÚDE
SETOR DE VIGILÂNCIA EPIDEMIOLÓGICA

CONFIRMADOS

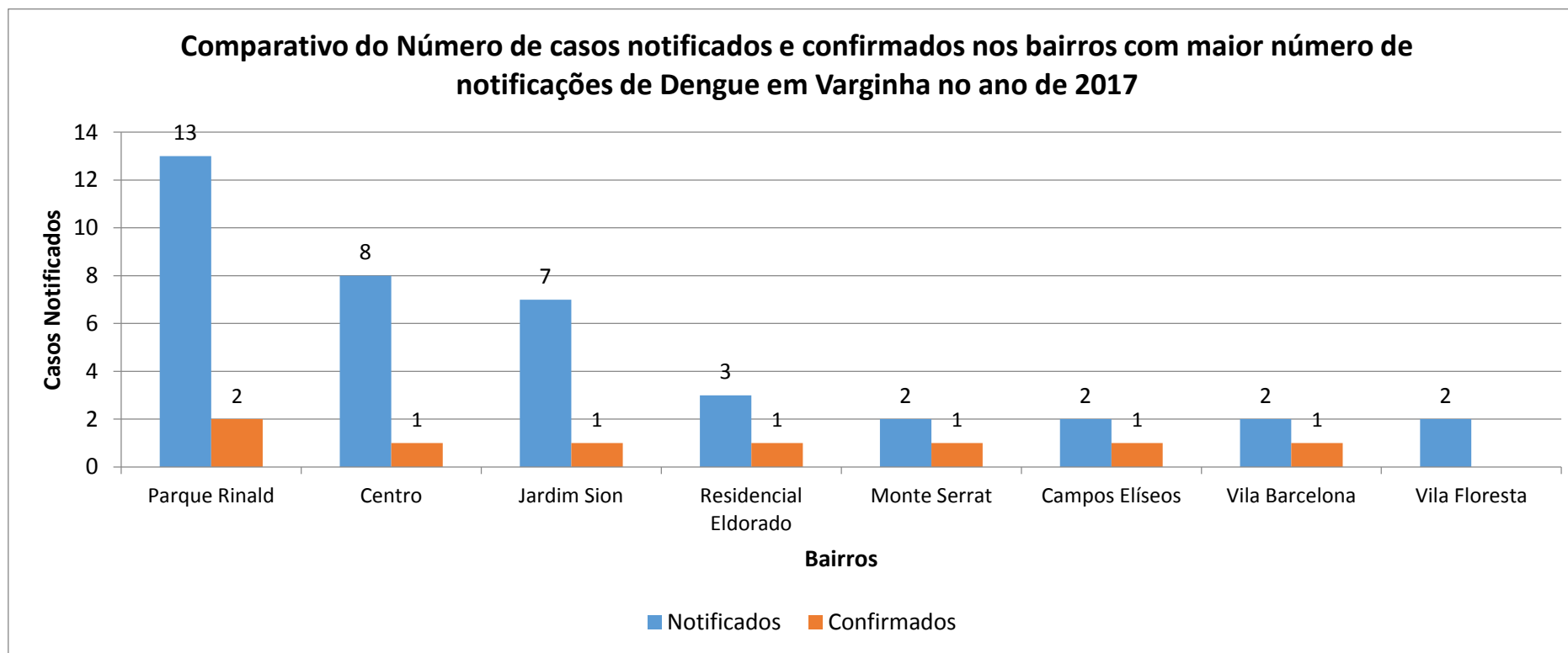
Bairros de Residência dos Casos de Dengue Confirmados
de Residentes em Varginha no ano de 2017

Bairro de Residência	Casos
Parque Rinaldi	2
Centro	1
Vila Floresta	1
Catanduvas	1
Vila Nogueira	1
Bela Vista	1
Parque Rinaldo	1
TOTAL	8



Fonte: SINAN Online - Vigilância Epidemiológica - Varginha

Dados Atualizados até:
02/02/2017 as 10:55 Horas



Fonte: SINAN Online - Vigilância Epidemiológica - Varginha

Dados Atualizados até:
02/02/2017 as 10:55 Horas

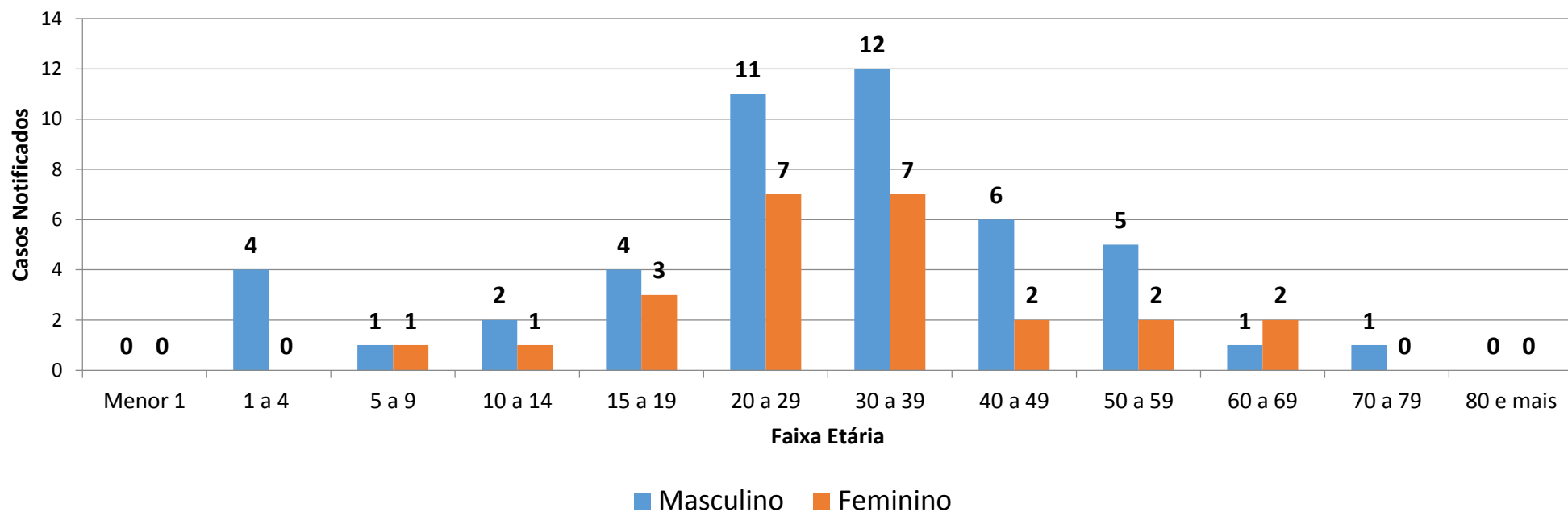


Por Residência

Casos notificados de Dengue de residentes em Varginha conforme Sexo e Faixa Etária

Sexo	Faixa Etária												Total
	Menor 1	1 a 4	5 a 9	10 a 14	15 a 19	20 a 29	30 a 39	40 a 49	50 a 59	60 a 69	70 a 79	80 e mais	
Masculino	0	4	1	2	4	11	12	6	5	1	1	0	47
Feminino	0	0	1	1	3	7	7	2	2	2	0	0	25
Total	0	4	2	3	7	18	19	8	7	3	1	0	72

Casos notificados de Dengue de residentes em Varginha por Sexo e Faixa Etária



Fonte: SINAN Online - Vigilância Epidemiológica - Varginha

Dados Atualizados até:
02/02/2017 as 10:55 Horas