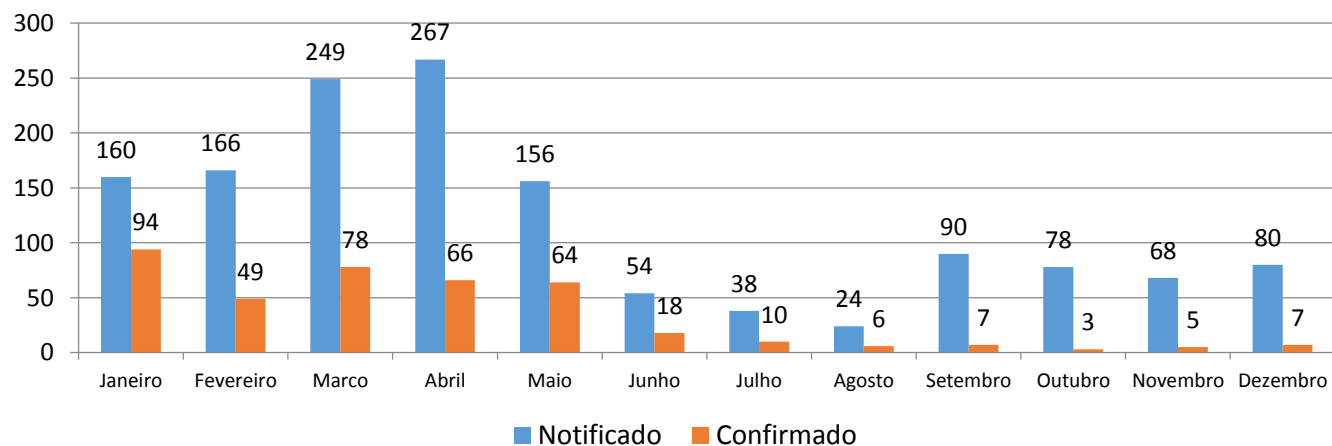




Casos de Dengue Notificados e Confirmados de Residentes em Varginha

Mês de Notificação	2015				2016				2017			
	Notificado		Confirmado		Notificado		Confirmado		Notificado		Confirmado	
	Total	%	Total	%	Total	%	Total	%	Total	%	Total	%
Janeiro	47	1,84	5	0,62	222	4,02	36	1,18	160	11,19	94	23,10
Fevereiro	48	1,88	7	0,87	502	9,09	126	4,12	166	11,61	49	12,04
Marco	200	7,82	64	7,91	1196	21,65	526	17,22	249	17,41	78	19,16
Abril	850	33,23	343	42,40	1884	34,10	1242	40,65	267	18,67	66	16,22
Mai	853	33,35	316	39,06	855	15,48	606	19,84	156	10,91	64	15,72
Junho	257	10,05	55	6,80	155	2,81	96	3,14	54	3,78	18	4,42
Julho	85	3,32	10	1,24	82	1,48	37	1,21	38	2,66	10	2,46
Agosto	47	1,84	1	0,12	79	1,43	52	1,70	24	1,68	6	1,47
Setembro	39	1,52	3	0,37	98	1,77	70	2,29	90	6,29	7	1,72
Outubro	61	2,38	4	0,49	189	3,42	105	3,44	78	5,45	3	0,74
Novembro	71	2,78	1	0,12	160	2,90	90	2,95	68	4,76	5	1,23
Dezembro	0	0,00	0	0,00	103	1,86	69	2,26	80	5,59	7	1,72
<b>Total</b>	<b>2558</b>	<b>100,00</b>	<b>809</b>	<b>100,00</b>	<b>5525</b>	<b>100,00</b>	<b>3055</b>	<b>100,00</b>	<b>1430</b>	<b>100,00</b>	<b>407</b>	<b>100,00</b>

Casos de Dengue Notificados e Confirmados de Residentes por mês no Município de Varginha no ano de 2017





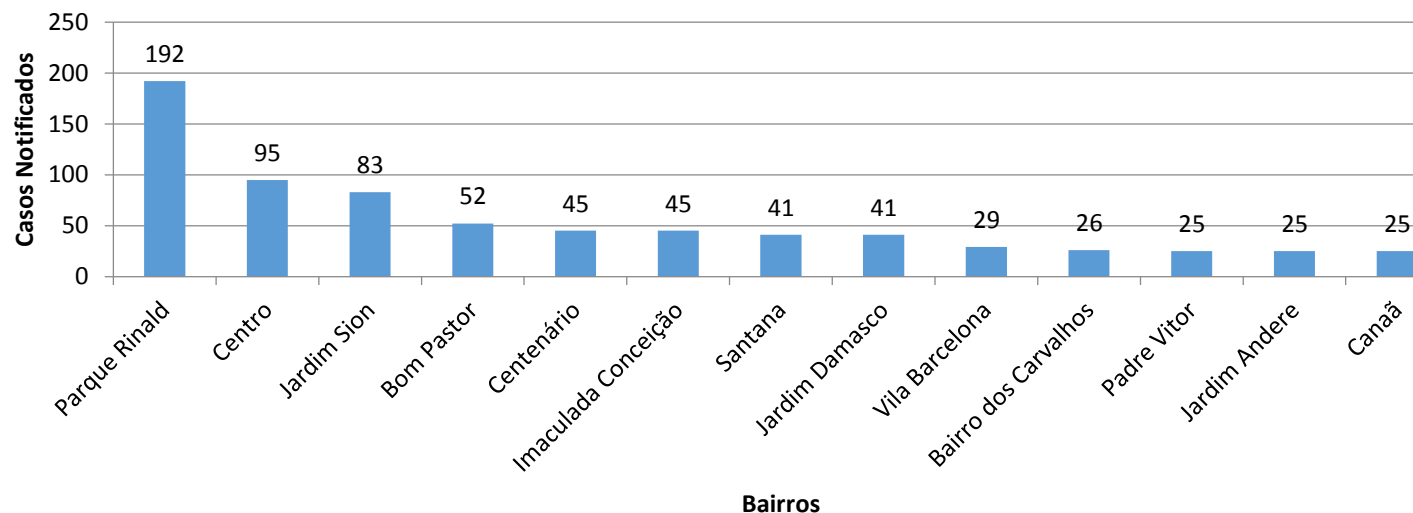


## NOTIFICADOS

Bairros de Residência dos Casos de Dengue Notificados  
de Residentes em Varginha no ano de 2017

Bairro de Residência	Casos
Parque Rinald	192
Centro	95
Jardim Sion	83
Bom Pastor	52
Centenário	45
Imaculada Conceição	45
Santana	41
Jardim Damasco	41
Vila Barcelona	29
Bairro dos Carvalhos	26
Padre Vitor	25
Jardim Andere	25
Canaã	25
Monte Serrat	24
Cidade Nova	24
São Francisco	22
Vila Floresta	22
Sagrado Coração	22
Santa Maria	21
Residencial Eldorado	20
Vargem	20
Jardim Ribeiro	19
Urupês	19
Jardim Corcetti	18
Vila Pinto	18
Parque Boa Vista	18
Boa Vista	18
Santa Luiza	17
Vila Murad	17
Jardim Estrela	17
Catanduvás	16

### Bairros dos Casos de Dengue Notificados de Residentes em Varginha no ano de 2017



Dados Atualizados até:  
29/01/2018 as 15:30 Horas

São Sebastião	15
Cruzeiro do Sul	15
Campos Elíseos	14
Jardim Áurea	14
Pinheiros	13
Santa Terezinha	13
Jardim Resende	11
Nova Varginha	11
São Lucas	10
Bela Vista	9
Vila Registânea	9
Parque Ileana	9
Jardim Bouganville	9
Alto da Figueira	9
Vila Mendes	8
Novo Horizonte	8
Jardim Petrópolis	8
São José	8
Residencial Rio Verde	8
São Geraldo	7
Três Bicas	7
Parque das Américas	7
Fátima	6
Vila Verde	6
Vila Mariana	6
São Joaquim	6
Vila Paiva	6
Sete de Outubro	6
Vila Ipiranga	5
Vila Nogueira	5
Jardim Orlândia	5
Vila Andere	5
Santa Mônica	5
Parque Mariela	4
Parque Eliane	4
Parque Imperial	4
Princesa do Sul	4
Santa Edwirges	4
Vila Bueno	3

Distrito Industrial JK	<b>3</b>
Nossa Senhora Aparecida	<b>3</b>
Jardim Primavera	<b>3</b>
Parque Alto dos Pinheiros	<b>3</b>
Vila Adelaide	<b>3</b>
Parque Veredas	<b>3</b>
Jardim das Oliveiras	<b>2</b>
Sagrado Coração II	<b>1</b>
Jardim Itália	<b>1</b>
Parque das Acácias	<b>1</b>
Não classificados	<b>25</b>
<b>Total</b>	<b>1430</b>



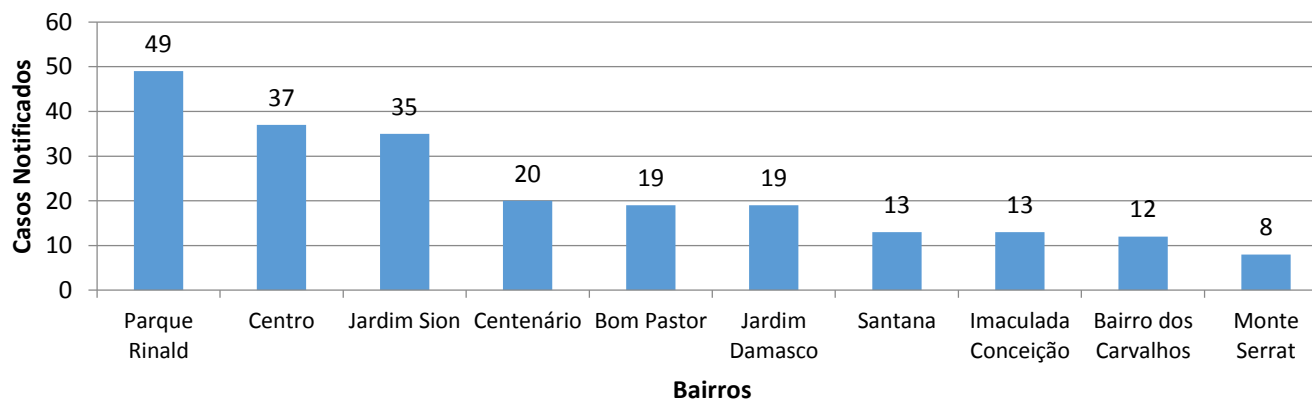


## CONFIRMADOS

Bairros de Residência dos Casos de Dengue Notificados  
de Residentes em Varginha no ano de 2017

Bairro de Residência	Casos
Parque Rinald	49
Centro	37
Jardim Sion	35
Centenário	20
Bom Pastor	19
Jardim Damasco	19
Santana	13
Imaculada Conceição	13
Bairro dos Carvalhos	12
Monte Serrat	8
Vila Barcelona	8
Boa Vista	8
Jardim Corcetti	7
Parque Rinaldi	7
Jardim Áurea	7
São Francisco	6
Canaã	6
Pinheiros	6
Jardim Ribeiro	6
Sagrado Coração	6
Cidade Nova	5
Jardim Andere	5
Residencial Eldorado	5
Vila Registânea	5
Cruzeiro do Sul	5
Campos Elíseos	4
Santa Maria	4
Padre Vitor	4
São José	4

### Bairros dos Casos de Dengue Confirmados de Residentes em Varginha no ano de 2017



Dados Atualizados até:  
29/01/2018 as 15:30 Horas

Santa Terezinha	4
Nova Varginha	4
Vargem	4
Urupês	4
Vila Mendes	3
Vila Pinto	3
São Sebastião	3
Vila Floresta	3
Santa Luiza	3
Jardim Orlândia	3
Vila Murad	3
Fátima	3
Parque Boa Vista	3
Vila Andere	3
Jardim Estrela	3
Três Bicas	2
Novo Horizonte	2
Catanduvas	2
Vila Bueno	2
Parque Mariela	2
Parque Imperial	2
São Lucas	2
Vila Ipiranga	1
Bela Vista	1
Distrito Industrial JK	1
Nossa Senhora Aparecida	1
Residencial Rio Verde	1
Vila Mariana	1
Parque Ileana	1
São Joaquim	1
Santa Edwirges	1
Não classificados	2
<b>Total</b>	<b>407</b>

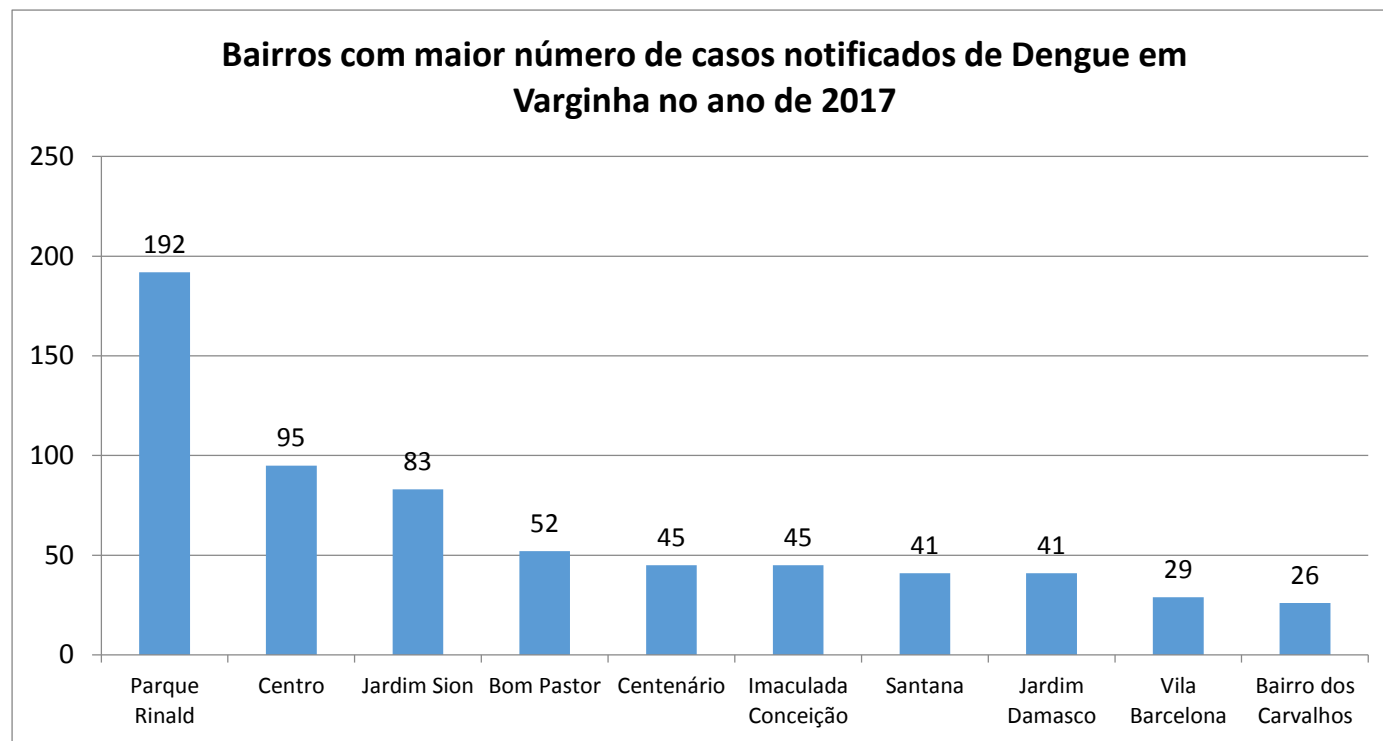




## NOTIFICADOS

Bairros de Residência dos Casos de Dengue Notificados  
de Residentes em Varginha no ano de 2017

Bairro de Residência	Casos
Parque Rinald	192
Centro	95
Jardim Sion	83
Bom Pastor	52
Centenário	45
Imaculada Conceição	45
Santana	41
Jardim Damasco	41
Vila Barcelona	29
Bairro dos Carvalhos	26
<b>Total</b>	<b>649</b>



Fonte: SINAN Online - Vigilância Epidemiológica - Varginha

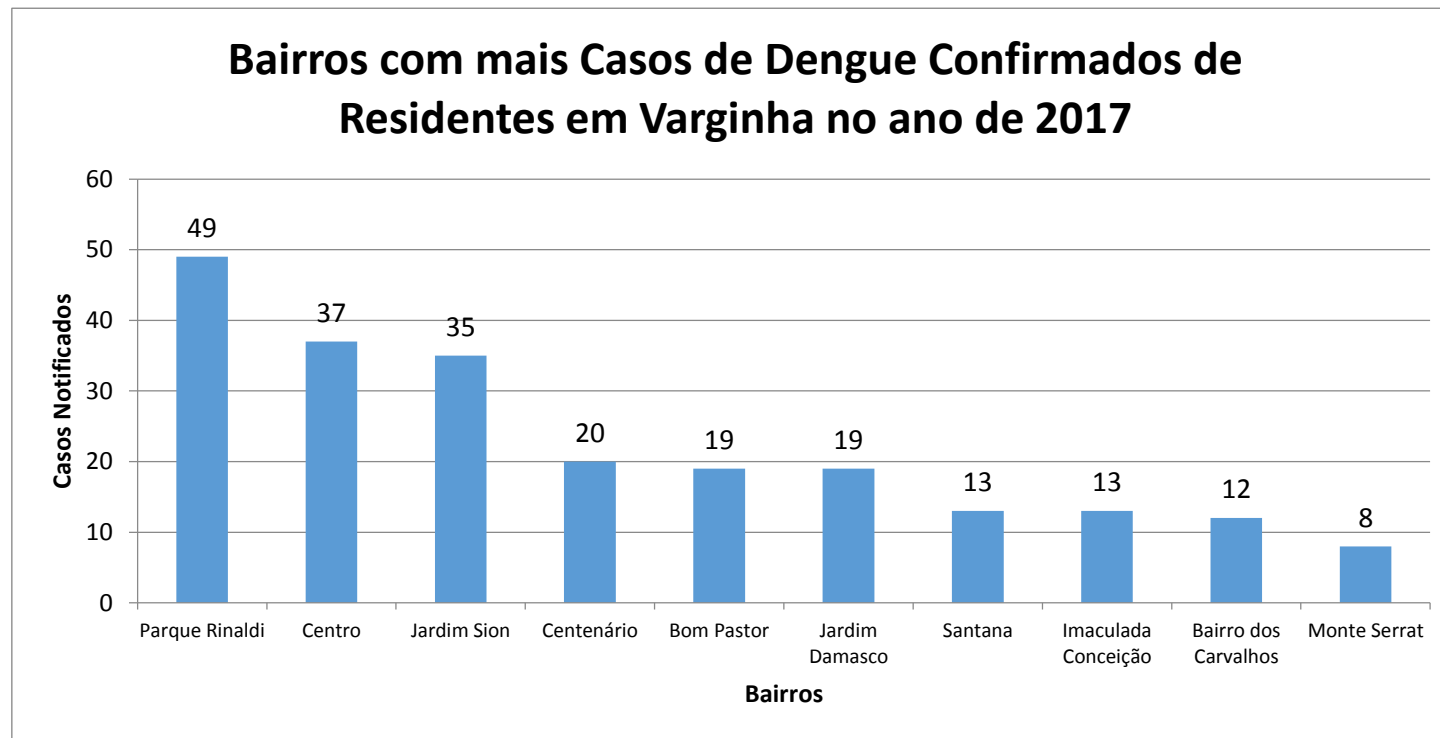
Dados Atualizados até:  
29/01/2018 as 15:30 Horas



## CONFIRMADOS

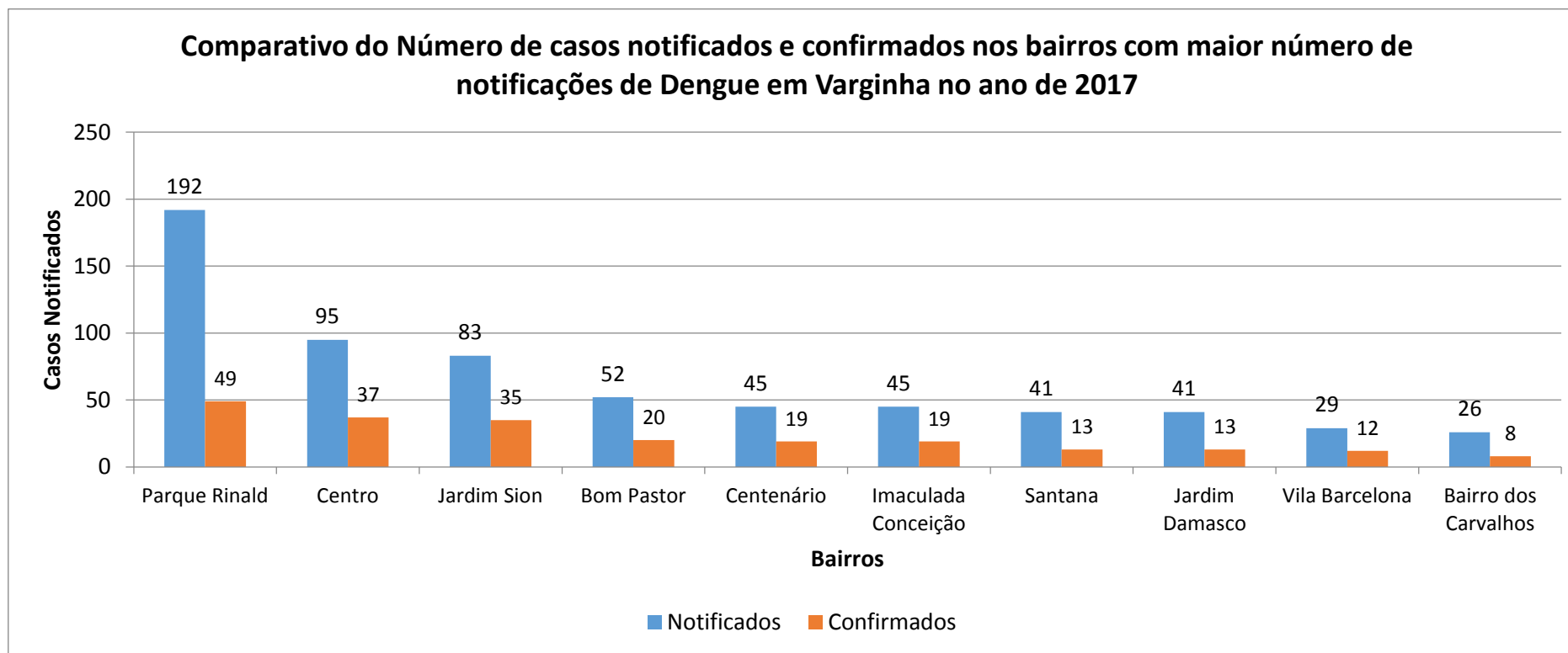
Bairros de Residência dos Casos de Dengue Confirmados  
de Residentes em Varginha no ano de 2017

Bairro de Residência	Casos
Parque Rinaldi	49
Centro	37
Jardim Sion	35
Centenário	20
Bom Pastor	19
Jardim Damasco	19
Santana	13
Imaculada Conceição	13
Bairro dos Carvalhos	12
Monte Serrat	8
<b>TOTAL</b>	<b>225</b>



Fonte: SINAN Online - Vigilância Epidemiológica - Varginha

Dados Atualizados até:  
29/01/2018 as 15:30 Horas



Fonte: SINAN Online - Vigilância Epidemiológica - Varginha

Dados Atualizados até:  
29/01/2018 as 15:30 Horas

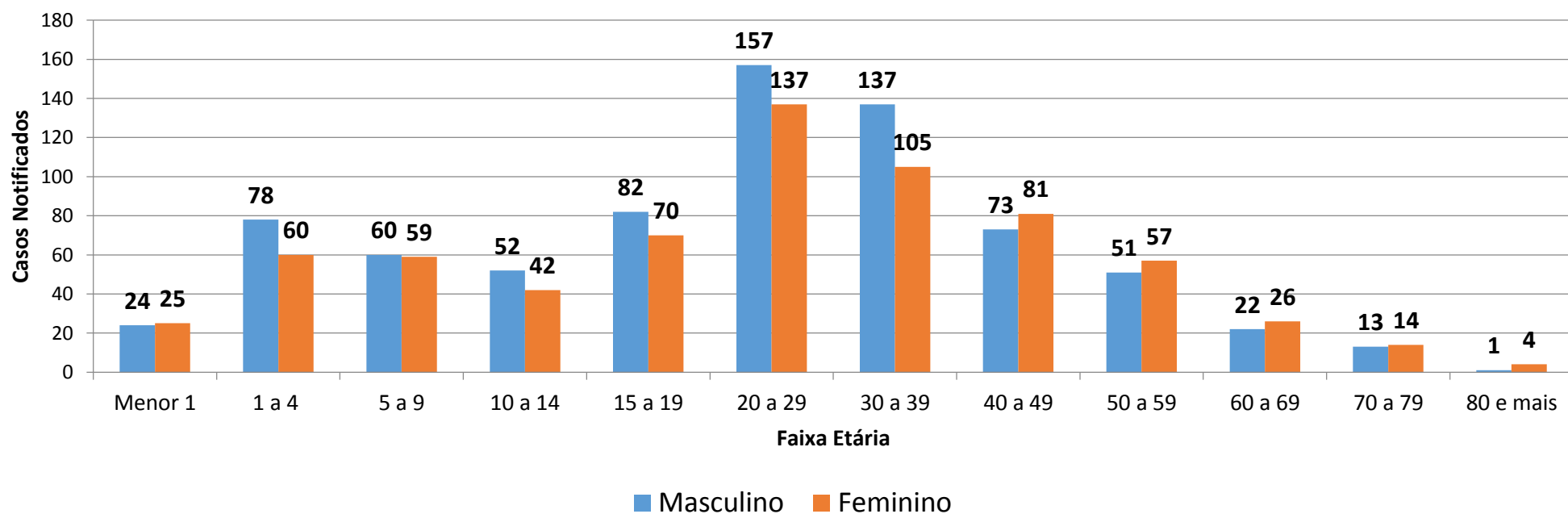


## Por Residência

Casos notificados de Dengue de residentes em Varginha conforme Sexo e Faixa Etária

Sexo	Faixa Etária												Total
	Menor 1	1 a 4	5 a 9	10 a 14	15 a 19	20 a 29	30 a 39	40 a 49	50 a 59	60 a 69	70 a 79	80 e mais	
Masculino	24	78	60	52	82	157	137	73	51	22	13	1	750
Feminino	25	60	59	42	70	137	105	81	57	26	14	4	680
<b>Total</b>	<b>49</b>	<b>138</b>	<b>119</b>	<b>94</b>	<b>152</b>	<b>294</b>	<b>242</b>	<b>154</b>	<b>108</b>	<b>48</b>	<b>27</b>	<b>5</b>	<b>1430</b>

Casos notificados de Dengue de residentes em Varginha por Sexo e Faixa Etária



Fonte: SINAN Online - Vigilância Epidemiológica - Varginha

Dados Atualizados até:  
29/01/2018 as 15:30 Horas